



UNIVERSITÀ  
degli STUDI  
di CATANIA

AREA  
FINANZIARIA

***UNIVERSITA' DEGLI STUDI DI CATANIA***  
***BILANCIO UNICO DI ATENEEO D'ESERCIZIO 2018***



STATO PATRIMONIALE.....	pag.	2
CONTO ECONOMICO .....	pag.	3
RENDICONTO FINANZIARIO .....	pag.	4
RENDICONTO UNICO D'ATENEIO IN CONTABILITA' FINANZIARIA .....	pag.	5
RAPPRESENTAZIONE GRAFICA DEL BILANCIO E INDICATORI .....	pag.	12
NOTA INTEGRATIVA .....	pag.	31
RELAZIONE SUL CONTENIMENTO DELLA SPESA .....	pag.	134



UNIVERSITÀ  
degli STUDI  
di CATANIA

AREA  
FINANZIARIA

***UNIVERSITA' DEGLI STUDI DI CATANIA***  
***BILANCIO UNICO DI ATENEEO D'ESERCIZIO 2018***

\*\*\*\*\*

***PROSPETTI DI BILANCIO***

ATTIVO	PASSIVO
<b>A) IMMOBILIZZAZIONI</b>	<b>A) PATRIMONIO NETTO</b>
<b>I. IMMATERIALI</b>	<b>I. FONDO DI DOTAZIONE DELL' ATENEO</b> <span style="float: right;"><b>9.499.233,42</b></span>
1) Costi di impianto, di ampliamento e di sviluppo	-
2) Diritti di brevetto e diritti di utilizzazione opere dell'ingegno	-
3) Concessioni, licenze, marchi e diritti simili	-
4) Immobilizzazioni in corso ed acconti	-
5) Altre immobilizzazioni immateriali	4.231,66
<b>TOTALE IMMOBILIZZAZIONI IMMATERIALI</b>	<b>4.231,66</b>
<b>II. MATERIALI</b>	<b>II. PATRIMONIO VINCOLATO</b>
1) Terreni e fabbricati	12.233.743,74
2) Impianti ed attrezzature	113.823.085,71
3) Attrezzature scientifiche	100.700.287,35
4) Patrimonio librario, opere d'arte, d'antiquariato e museale	-
5) Mobili ed arredi	-
6) Immobilizzazioni in corso ed acconti	-
7) Altre immobilizzazioni materiali	-
<b>TOTALE IMMOBILIZZAZIONI MATERIALI</b>	<b>TOTALE PATRIMONIO VINCOLATO</b> <span style="float: right;"><b>226.757.116,80</b></span>
<b>III. FINANZIARIE</b>	<b>III. PATRIMONIO NON VINCOLATO</b>
<b>TOTALE IMMOBILIZZAZIONI FINANZIARIE</b>	1) Risultato esercizio
-	2) Risultati relativi a esercizi precedenti
-	3) Riserve statutarie
<b>TOTALE IMMOBILIZZAZIONI (A)</b>	<b>TOTALE PATRIMONIO NON VINCOLATO</b> <span style="float: right;"><b>144.808.180,48</b></span>
<b>119.756.686,74</b>	<b>TOTALE PATRIMONIO NETTO (A)</b> <span style="float: right;"><b>381.064.530,70</b></span>
<b>B) ATTIVO CIRCOLANTE</b>	<b>B) FONDI PER RISCHI ED ONERI</b> <span style="float: right;"><b>33.792.540,83</b></span>
<b>I. RIMANENZE</b>	<b>TOTALE FONDI PER RISCHI ED ONERI (B)</b> <span style="float: right;"><b>33.792.540,83</b></span>
<b>TOTALE RIMANENZE</b>	<b>C) TRATTAMENTO DI FINE RAPPORTO DI LAVORO SUBORDINATO</b> <span style="float: right;"><b>1.174.456,44</b></span>
-	<b>D) DEBITI (con separata indicazione per ciascuna voce degli importi esigibili oltre l'esercizio successivo)</b>
<b>II. CREDITI (con separata indicazione per ciascuna voce degli importi esigibili oltre l'esercizio successivo)</b>	1) Mutui e Debiti verso banche
1) Crediti verso MIUR e altre Amministrazioni centrali	2) Debiti verso MIUR e altre Amministrazioni centrali
2) Crediti verso Regione e Province Autonome	3) Debiti verso Regione e Province Autonome
3) Crediti verso altre Amministrazioni locali	4) Debiti verso altre Amministrazioni locali
4) Crediti verso l'Unione Europea e il Resto del Mondo.	5) Debiti verso l'Unione Europea e il Resto del Mondo
5) Crediti verso Università	6) Debiti verso Università
6) Crediti verso studenti per tasse e contributi	7) Debiti verso studenti
7) Crediti verso società ed enti controllati	8) Acconti
8) Crediti verso altri (pubblici)	9) Debiti verso fornitori
9) Crediti verso altri (privati)	10) Debiti verso dipendenti
<b>TOTALE CREDITI</b>	11) Debiti verso società o enti controllati
<b>51.857.118,84</b>	12) Altri debiti
<b>III. ATTIVITA' FINANZIARIE</b>	<b>TOTALE DEBITI (D)</b> <span style="float: right;"><b>25.526.851,04</b></span>
<b>TOTALE ATTIVITA' FINANZIARIE</b>	<b>E) RATEI E RISCONTI PASSIVI E CONTRIBUTI AGLI INVESTIMENTI</b>
-	e1) Contributi agli investimenti
1) Depositi bancari e postali	e2) Ratei e risconti passivi
2) Denaro e valori in cassa	<b>F) RISCONTI PASSIVI PER PROGETTI E RICERCHE IN CORSO</b>
<b>TOTALE DISPONIBILITA' LIQUIDE</b>	f1) Risconti passivi per progetti e ricerche finanziate e co-finanziate in corso
<b>330.686.722,45</b>	<b>TOTALE PASSIVO</b> <span style="float: right;"><b>502.882.787,92</b></span>
<b>TOTALE ATTIVO CIRCOLANTE (B)</b>	
<b>382.543.841,29</b>	
<b>C) RATEI E RISCONTI ATTIVI</b>	
c1) Ratei e risconti attivi	
<b>D) RATEI ATTIVI PER PROGETTI E RICERCHE IN CORSO</b>	
d1) Ratei attivi per progetti e ricerche finanziate e co-finanziate in corso	
<b>TOTALE ATTIVO</b>	
<b>502.882.787,92</b>	

**A) PROVENTI OPERATIVI**

**I. PROVENTI PROPRI**

1) Proventi per la didattica	23.521.529,48
2) Proventi da Ricerche commissionate e trasferimento tecnologico	1.704.809,58
3) Proventi da Ricerche con finanziamenti competitivi	2.294.297,07

**II. CONTRIBUTI**

1) Contributi MIUR e altre Amministrazioni centrali	182.566.717,80
2) Contributi Regioni e Province autonome	6.031.764,38
3) Contributi altre Amministrazioni locali	47.873,44
4) Contributi dall'Unione Europea e dal Resto del Mondo	2.769.052,46
5) Contributi da Università	492.410,71
6) Contributi da altri (pubblici)	4.026.201,78
7) Contributi da altri (privati)	1.853.033,48

**III. PROVENTI PER ATTIVITA' ASSISTENZIALE**

-

**IV. PROVENTI PER LA GESTIONE DIRETTA INTERVENTI PER IL DIRITTO ALLO STUDIO**

-

**V. ALTRI PROVENTI E RICAVI DIVERSI**

**34.332.885,03**

**VI. VARIAZIONE RIMANENZE**

-

**VII. INCREMENTO IMMOBILIZZAZIONI PER LAVORI INTERNI**

-

**TOTALE PROVENTI (A)**

**259.640.575,21**

**B) COSTI OPERATIVI**

**VIII. COSTI DEL PERSONALE**

**149.898.626,51**

1) Costi del personale dedicato alla ricerca e alla didattica	102.670.836,81
a) Docenti/Ricercatori	94.998.474,43
b) Collaborazioni scientifiche (collaboratori, assegnisti, ecc)	3.083.530,25
c) Docenti a contratto	957.599,41
d) Esperti linguistici	2.352.497,23
e) Altro personale dedicato alla didattica e alla ricerca	1.278.735,49
2) Costi del personale dirigente e tecnico-amministrativo	47.227.789,70

**IX. COSTI DELLA GESTIONE CORRENTE**

**64.687.086,66**

1) Costi per sostegno agli studenti	28.379.984,97
2) Costi per il diritto allo studio	-
3) Costi per la ricerca e l'attività editoriale	-
4) Trasferimenti a partner di progetti coordinati	-
5) Acquisto materiale consumo per laboratori	1.498.338,77
6) Variazione rimanenze di materiale di consumo per laboratori	-
7) Acquisto di libri, periodici e materiale bibliografico	19.236,59
8) Acquisto di servizi e collaborazioni tecnico gestionali	20.576.532,88
9) Acquisto altri materiali	468.630,10
10) Variazione delle rimanenze di materiale	-
11) Costi per godimento beni di terzi	2.168.911,86
12) Altri costi	11.575.451,49

**X. AMMORTAMENTI E SVALUTAZIONI**

**10.391.832,88**

1) Ammortamenti immobilizzazioni immateriali	132.593,54
2) Ammortamenti immobilizzazioni materiali	10.259.239,34
3) Svalutazioni immobilizzazioni	-
4) Svalutazioni dei crediti compresi nell'attivo circolante e nelle disponibilità liquide	-

**XI. ACCANTONAMENTI PER RISCHI E ONERI**

**11.858.521,64**

**XII. ONERI DIVERSI DI GESTIONE**

**5.607.669,15**

**TOTALE COSTI (B)**

**242.443.736,84**

**DIFFERENZA TRA PROVENTI E COSTI OPERATIVI (A-B)**

**17.196.838,37**

**C) PROVENTI E ONERI FINANZIARI**

**4.487,33**

1) Proventi finanziari	-
2) Interessi ed altri oneri finanziari	3.738,45
3) Utili e Perdite su cambi	-748,88

**D) RETTIFICHE DI VALORE DI ATTIVITA' FINANZIARIE**

-

1) Rivalutazioni	-
2) Svalutazioni	-

**E) PROVENTI E ONERI STRAORDINARI**

**901.466,59**

1) Proventi	1.752.563,49
2) Oneri	2.654.030,08

**F) IMPOSTE SUL REDDITO DELL'ESERCIZIO CORRENTI, DIFFERITE, ANTICIPATE**

**9.575.709,23**

**RISULTATO DI ESERCIZIO**

**6.715.175,22**

**FLUSSO MONETARIO ( CASH FLOW ) ASSORBITO/GENERATO DALLA GESTIONE CORRENTE**

Risultato netto 6.715.175,22

**RETTIFICA VOCI CHE NON HANNO AVUTO EFFETTO SULLALIQUIDITA'**

Ammortamenti e svalutazioni 10.391.832,88

Variazione netta dei fondi rischi ed oneri 7.180.867,75

Variazione netta del tfr -70.303,56

**FLUSSO MONETARIO ( CASH FLOW ) ASSORBITO/GENERATO DALLE VARIAZIONI DEL CAPITALE CIRCOLANTE**

(Aumento)/Diminuzione dei crediti -4.061.486,82

(Aumento)/Diminuzione delle rimanenze -

(Aumento)/Diminuzione dei debiti 13.761.001,07

Variazione di altre voci del capitale circolante 8.271.981,29

**A) FLUSSO DI CASSA ( CASH FLOW ) OPERATIVO**

**42.189.067,83**

**INVESTIMENTI IN IMMOBILIZZAZIONI:**

Materiali -12.094.459,31

Immateriali -

Finanziarie -

**DISINVESTIMENTI DI IMMOBILIZZAZIONI:**

Materiali -

Immateriali 102.343,97

Finanziarie -

**B) FLUSSO MONETARIO ( CASH FLOW ) DA ATTIVITA' DI INVESTIMENTO/DISINVESTIMENTO**

**-11.992.115,34**

Attività di finanziamento -

Aumento di capitale -26.147.330,79

Variazione netta dei finanziamenti a medio - lungo termine -

**C) FLUSSO MONETARIO ( CASH FLOW ) DA ATTIVITA' DI FINANZIAMENTO**

**-26.147.330,79**

**D) FLUSSO MONETARIO ( CASH FLOW ) DELL'ESERCIZIO (A+B+C)**

**4.049.621,70**

Disponibilità monetaria netta iniziale 326.637.100,75

Disponibilità monetaria netta finale 330.686.722,45

**FLUSSO MONETARIO ( CASH FLOW ) DELL'ESERCIZIO**

**4.049.621,70**

## ENTRATE

	<b>Incassi</b>	
E. I	<b>ENTRATE CORRENTI DI NATURA TRIBUTARIA, CONTRIBUTIVA E PEREQUATIVA</b>	-
E. I. i	<b>TRIBUTI</b>	-
E. I. i. 1	IMPOSTE, TASSE E PROVENTI ASSIMILATI	-
E. II	<b>TRASFERIMENTI CORRENTI</b>	<b>202.246.321,23</b>
E. II. i	<b>TRASFERIMENTI CORRENTI</b>	<b>202.246.321,23</b>
E. II. i. 1	TRASFERIMENTI CORRENTI DA AMMINISTRAZIONI PUBBLICHE	196.266.646,23
E. II. i. 1 1	Trasferimenti correnti da Amministrazioni Centrali	186.216.127,23
E. II. i. 1 2	Trasferimenti correnti da Amministrazioni Locali	10.050.519,00
E. II. i. 1 3	Trasferimenti correnti da Enti di Previdenza	-
E. II. i. 2	TRASFERIMENTI CORRENTI DA FAMIGLIE	41.941,24
E. II. i. 2 1	Trasferimenti correnti da Famiglie	41.941,24
E. II. i. 3	TRASFERIMENTI CORRENTI DA IMPRESE	1.654.167,06
E. II. i. 3 1	Sponsorizzazioni da imprese	-
E. II. i. 3 2	Altri trasferimenti correnti da imprese	1.654.167,06
E. II. i. 4	TRASFERIMENTI CORRENTI DA ISTITUZIONI SOCIALI PRIVATE	958.839,84
E. II. i. 4 1	Trasferimenti correnti da Istituzioni Sociali Private	958.839,84
E. II. i. 5	TRASFERIMENTI CORRENTI DALL'UNIONE EUROPEA E DAL RESTO DEL MONDO	3.324.726,86
E. II. i. 5 1	Trasferimenti correnti dall'Unione Europea	2.901.270,48
E. II. i. 5 2	Trasferimenti correnti dal Resto del Mondo	423.456,38
E. III	<b>ENTRATE EXTRATRIBUTARIE</b>	<b>28.857.197,11</b>
E. III. i	<b>VENDITA DI BENI E SERVIZI E PROVENTI DERIVANTI DALLA GESTIONE DI BENI</b>	<b>27.981.015,68</b>
E. III. i. 1	VENDITA DI BENI	-
E. III. i. 2	ENTRATE DALLA VENDITA E DALL'EROGAZIONE DI SERVIZI	27.976.515,68
E. III. i. 3	PROVENTI DERIVANTI DALLA GESTIONE DEI BENI	4.500,00
E. III. iii	<b>INTERESSI ATTIVI</b>	<b>117,75</b>
E. III. iii. 1	INTERESSI ATTIVI DA TITOLI O FINANZIAMENTI A BREVE TERMINE	-
E. III. iii. 2	INTERESSI ATTIVI DA TITOLI O FINANZIAMENTI A MEDIO-LUNGO TERMINE	-
E. III. iii. 3	ALTRI INTERESSI ATTIVI	117,75
E. III. iiiii	<b>RIMBORSI E ALTRE ENTRATE CORRENTI</b>	<b>876.063,68</b>
E. III. iiiii.1	INDENNIZZI DI ASSICURAZIONE	-
E. III. iiiii.2	RIMBORSI IN ENTRATA	-
E. III. iiiii.99	ALTRE ENTRATE CORRENTI N.A.C.	876.063,68
E. IV	<b>ENTRATE IN CONTO CAPITALE</b>	<b>5.613.956,02</b>
E. IV. ii	<b>CONTRIBUTI AGLI INVESTIMENTI</b>	<b>5.613.956,02</b>
E. IV. ii.1	CONTRIBUTI AGLI INVESTIMENTI DA AMMINISTRAZIONI PUBBLICHE	4.329.904,13
E. IV. ii.1 1	Contributi agli investimenti da Amministrazioni Centrali	2.875.488,31
E. IV. ii.1 2	Contributi agli investimenti da Amministrazioni Locali	1.454.415,82
E. IV. ii.1 3	Contributi agli investimenti da Enti di Previdenza	-
E. IV. ii.2	CONTRIBUTI AGLI INVESTIMENTI DA FAMIGLIE	-
E. IV. ii.2 1	Contributi agli investimenti da Famiglie	-
E. IV. ii.3	CONTRIBUTI AGLI INVESTIMENTI DA IMPRESE	643.173,75
E. IV. ii.3 1	Contributi agli investimenti da Imprese controllate	-
E. IV. ii.3 2	Contributi agli investimenti da altre Imprese partecipate	-
E. IV. ii.3 3	Contributi agli investimenti da altre Imprese	643.173,75
E. IV. ii.4	CONTRIBUTI AGLI INVESTIMENTI DA ISTITUZIONI SOCIALI PRIVATE	117.000,00
E. IV. ii.4 1	Contributi agli investimenti da Istituzioni Sociali Private	117.000,00
E. IV. ii.5	CONTRIBUTI AGLI INVESTIMENTI DALL'UNIONE EUROPEA E DAL RESTO DEL MONDO	523.878,14
E. IV. ii.5 7	Contributi agli investimenti dal Resto del Mondo	474.596,14
E. IV. ii.5 99	Contributi agli investimenti dall'Unione Europea	49.282,00
E. IV. ii.6	CONTRIBUTI AGLI INVESTIMENTI DIRETTAMENTE DESTINATI AL RIMBORSO DI PRESTITI DA AMMINISTRAZIONI PUBBLICHE	-
E. IV. ii.6 1	Contributi agli investimenti direttamente destinati al rimborso di prestiti da Amministrazioni Centrali	-
E. IV. ii.6 2	Contributi agli investimenti direttamente destinati al rimborso di prestiti da Amministrazioni Locali	-
E. IV. iiiii	<b>ENTRATE DA ALIENAZIONE DI BENI MATERIALI E IMMATERIALI</b>	-
E. IV. iiiii.1	ALIENAZIONE DI BENI MATERIALI	-
E. IV. iiiii.2	CESSIONE DI TERRENI E DI BENI MATERIALI NON PRODOTTI	-
E. IV. iiiii.3	ALIENAZIONE DI BENI IMMATERIALI	-
E. V	<b>ENTRATE DA RIDUZIONE DI ATTIVITÀ FINANZIARIE</b>	-
E. V. i	<b>ALIENAZIONE DI ATTIVITÀ FINANZIARIE</b>	-
E. V. i.1	ALIENAZIONE DI PARTECIPAZIONI	-
E. V. i.3	ALIENAZIONE DI TITOLI OBBLIGAZIONARI A BREVE TERMINE	-
E. V. i.4	ALIENAZIONE DI TITOLI OBBLIGAZIONARI A MEDIO-LUNGO TERMINE	-
E. V. iii	<b>RISCOSSIONE CREDITI DI MEDIO-LUNGO TERMINE</b>	-
E. V. iii.11	RISCOSSIONE CREDITI SORTI A SEGUITO DI ESCUSSIONE DI GARANZIE IN FAVORE DI AMMINISTRAZIONI PUBBLICHE	-



ENTRATE

		<b>Incassi</b>
E. V. iii.12	RISCOSSIONE CREDITI SORTI A SEGUITO DI ESCUSSIONE DI GARANZIE IN FAVORE DI FAMIGLIE	-
E. V. iii.13	RISCOSSIONE CREDITI SORTI A SEGUITO DI ESCUSSIONE DI GARANZIE IN FAVORE DI IMPRESE	-
E. V. iii.14	RISCOSSIONE CREDITI SORTI A SEGUITO DI ESCUSSIONE DI GARANZIE IN FAVORE DI ISTITUZIONI SOCIALI PRIVATE	-
E. V. iii.15	RISCOSSIONE CREDITI SORTI A SEGUITO DI ESCUSSIONE DI GARANZIE IN FAVORE DELL'UNIONE EUROPEA E DEL RESTO DEL MONDO	-
E. V. iii	<b>ALTRE ENTRATE PER RIDUZIONE DI ATTIVITA' FINANZIARIE</b>	-
E. V. iii.7	PRELIEVI DA DEPOSITI BANCARI	-
E. VI	<b>ACCENSIONE PRESTITI</b>	-
E. VI. ii	<b>ACCENSIONE PRESTITI A BREVE TERMINE</b>	-
E. VI. ii.1	FINANZIAMENTI A BREVE TERMINE	-
E. VI. iii	<b>ACCENSIONE MUTUI E ALTRI FINANZIAMENTI A MEDIO LUNGO TERMINE</b>	-
E. VI. iii.1	FINANZIAMENTI A MEDIO LUNGO TERMINE	-
E. VI. iii.2	ACCENSIONE PRESTITI - LEASING FINANZIARIO	-
E. VII	<b>ANTICIPAZIONI DA ISTITUTO TESORIERE/CASSIERE</b>	-
E. VII. i	<b>ANTICIPAZIONI DA ISTITUTO TESORIERE/CASSIERE</b>	-
E. VII. i.1	ANTICIPAZIONI DA ISTITUTO TESORIERE/CASSIERE	-
E. IX	<b>ENTRATE PER CONTO TERZI E PARTITE DI GIRO</b>	<b>118.645.833,02</b>
E. IX. i	<b>ENTRATE PER PARTITE DI GIRO</b>	<b>112.453.718,98</b>
E. IX. i.1	ALTRE RITENUTE	5.766.222,87
E. IX. i.2	RITENUTE SU REDDITI DA LAVORO DIPENDENTE	95.144.201,12
E. IX. i.3	RITENUTE SU REDDITI DA LAVORO AUTONOMO	115.071,31
E. IX. i.99	ALTRE ENTRATE PER PARTITE DI GIRO	11.428.223,68
E. IX. ii	<b>ENTRATE PER CONTO TERZI</b>	<b>6.192.114,04</b>
E. IX. ii.1	RIMBORSI PER ACQUISTO DI BENI E SERVIZI PER CONTO TERZI	-
E. IX. ii.2	TRASFERIMENTI DA AMMINISTRAZIONI PUBBLICHE PER OPERAZIONI CONTO TERZI	122.457,40
E. IX. ii.3	TRASFERIMENTI DA ALTRI SETTORI PER OPERAZIONI CONTO TERZI	-
E. IX. ii.4	DEPOSITI DI / PRESSO TERZI	72.233,40
E. IX. ii.5	RISCOSSIONE IMPOSTE E TRIBUTI PER CONTO TERZI	5.911.640,00
E. IX. ii.99	ALTRE ENTRATE PER CONTO TERZI	85.783,24
<b>TOTALE ENTRATE</b>		<b>355.363.307,38</b>



U s c i t e	Livello	Descrizione	Totali	Ricerca e Innovazione			Istruzione Universitaria		Tutela della Salute		Servizi Istituzionali e generali	
				Ricerca Tecnologica di base (COFOG 01.4)	Ricerca Tecnologica applicata		Sistema Universitario e formazione post Universitaria (COFOG 09.4)	Diritto allo studio nell'Istruzione Univeritaria (COFOG 09.6)	Assistenza in materia Sanitaria (COFOG 07.3)	Assistenza in materia Veterinaria (COFOG 07.4)	Indirizzo Politico (COFOG 09.8)	Servizi e Affari Generali per le Amministrazioni (COFOG 09.8)
					(COFOG 04.8) R&S per gli affari economici	(COFOG 07.5) R&S per la sanità						
U. I		<b>SPESE CORRENTI</b>	<b>239.186.323,66</b>	<b>79.695.578,64</b>	<b>3.970.448,78</b>	-	<b>89.198.428,11</b>	-	<b>1.798.609,43</b>	-	<b>250.708,27</b>	<b>64.272.550,44</b>
U. I. i		<b>REDDITI DA LAVORO DIPENDENTE</b>	<b>159.862.412,01</b>	<b>65.667.186,40</b>	<b>1.950.355,16</b>	-	<b>57.485.637,43</b>	-	<b>1.672.728,14</b>	-	-	<b>33.086.504,89</b>
U. I. i. 1		RETRIBUZIONI LORDE	121.943.598,43	50.009.108,39	1.576.201,38	-	43.794.630,54	-	1.354.604,10	-	-	25.209.054,02
U. I. i. 2		CONTRIBUTI SOCIALI A CARICO DELL'ENTE	37.918.813,58	15.658.078,00	374.153,78	-	13.691.006,89	-	318.124,04	-	-	7.877.450,87
U. I. ii		<b>IMPOSTE E TASSE A CARICO DELL'ENTE</b>	<b>13.201.631,55</b>	<b>4.588.393,25</b>	<b>67.249,70</b>	-	<b>5.132.959,47</b>	-	<b>120.055,07</b>	-	<b>15.870,21</b>	<b>3.277.103,85</b>
U. I. ii. 1		IMPOSTE, TASSE E PROVENTI ASSIMILATI A CARICO DELL'ENTE	13.201.631,55	4.588.393,25	67.249,70	-	5.132.959,47	-	120.055,07	-	15.870,21	3.277.103,85
U. I. iii		<b>ACQUISTO DI BENI E SERVIZI</b>	<b>30.637.626,00</b>	<b>3.249.881,07</b>	<b>1.168.141,34</b>	-	<b>3.759.894,99</b>	-	<b>5.826,22</b>	-	<b>234.698,86</b>	<b>22.219.183,52</b>
U. I. iii. 1		ACQUISTO DI BENI	2.108.388,72	612.396,73	239.738,71	-	205.257,64	-	-	-	401,72	1.050.593,92
U. I. iii. 2		ACQUISTO DI SERVIZI	28.529.237,28	2.637.484,34	928.402,63	-	3.554.637,35	-	5.826,22	-	234.297,14	21.168.589,60
U. I. iiiii		<b>TRASFERIMENTI CORRENTI</b>	<b>31.904.841,91</b>	<b>6.109.076,42</b>	<b>734.348,56</b>	-	<b>21.567.448,29</b>	-	-	-	-	<b>3.493.968,64</b>
U. I. iiiii. 1		TRASFERIMENTI CORRENTI A AMMINISTRAZIONI PUBBLICHE	2.790.766,84	340.636,73	8.700,00	-	1.288.379,39	-	-	-	-	1.153.050,72
U. I. iiiii. 1	1	Trasferimenti correnti a Amministrazioni centrali	1.192.759,10	57.427,24	7.500,00	-	10.351,14	-	-	-	-	1.117.480,72
U. I. iiiii. 1	2	Trasferimenti correnti a Amministrazioni Locali	1.598.007,74	283.209,49	1.200,00	-	1.278.028,25	-	-	-	-	35.570,00
U. I. iiiii. 1	3	Trasferimenti correnti a Enti di Previdenza	-	-	-	-	-	-	-	-	-	-
U. I. iiiii. 2		TRASFERIMENTI CORRENTI A FAMIGLIE	28.557.419,73	5.767.939,70	616.866,16	-	20.274.653,77	-	-	-	-	1.897.960,10
U. I. iiiii. 2	3	Borse di studio, dottorati di ricerca e contratti di formazione specialistica area medica	26.554.208,48	5.765.839,70	616.866,16	-	19.920.599,17	-	-	-	-	250.903,45
U. I. iiiii. 2	5	Altri trasferimenti a famiglie	2.003.211,25	2.100,00	-	-	354.054,60	-	-	-	-	1.647.056,65
U. I. iiiii. 3		TRASFERIMENTI CORRENTI A IMPRESE	21.938,00	500,00	20.438,00	-	1.000,00	-	-	-	-	-
U. I. iiiii. 3	1	Trasferimenti correnti a imprese controllate	-	-	-	-	-	-	-	-	-	-
U. I. iiiii. 3	2	Trasferimenti correnti a altre imprese partecipate	-	-	-	-	-	-	-	-	-	-
U. I. iiiii. 3	99	Trasferimenti correnti a altre imprese	21.938,00	500,00	20.438,00	-	1.000,00	-	-	-	-	-
U. I. iiiii. 4		TRASFERIMENTI CORRENTI A ISTITUZIONI SOCIALI PRIVATE	431.762,69	-	-	-	-	-	-	-	-	431.762,69
U. I. iiiii. 4	1	Trasferimenti correnti a istituzioni Sociali Private	431.762,69	-	-	-	-	-	-	-	-	431.762,69
U. I. iiiii. 5		TRASFERIMENTI CORRENTI VERSATI ALL'UNIONE EUROPEA E AL RESTO DEL MONDO	102.954,65	-	88.344,40	-	3.415,13	-	-	-	-	11.195,12
U. I. iiiii. 5	4	Trasferimenti correnti a Resto del Mondo	89.394,31	-	88.344,40	-	-	-	-	-	-	1.049,91
U. I. iiiii. 5	99	Trasferimenti correnti alla UE	13.560,34	-	-	-	3.415,13	-	-	-	-	10.145,21
U. I. iiiiii		<b>INTERESSI PASSIVI</b>	-	-	-	-	-	-	-	-	-	-
U. I. iiiiii.4		INTERESSI SU FINANZIAMENTI A BREVE TERMINE	-	-	-	-	-	-	-	-	-	-
U. I. iiiiii.5		INTERESSI SU MUTUI E ALTRI FINANZIAMENTI A MEDIO LUNGO TERMINE	-	-	-	-	-	-	-	-	-	-
U. I. iiiiii.6		ALTRI INTERESSI PASSIVI	-	-	-	-	-	-	-	-	-	-
U. I. iiiiii		<b>ALTRE SPESE PER REDDITI DA CAPITALE</b>	-	-	-	-	-	-	-	-	-	-
U. I. iiiiii.2		DIRITTI REALI DI GODIMENTO E SERVITU' ONEROSE	-	-	-	-	-	-	-	-	-	-
U. I. iiiiii.99		ALTRE SPESE PER REDDITI DA CAPITALE N.A.C.	-	-	-	-	-	-	-	-	-	-
U. I. iiiiii		<b>RIMBORSI E POSTE CORRETTIVE DELLE ENTRATE</b>	<b>1.110.047,21</b>	<b>164,00</b>	-	-	<b>1.095.571,30</b>	-	-	-	-	<b>14.311,91</b>
U. I. iiiiii.1		RIMBORSI PER SPESE DI PERSONALE (COMANDO, DISTACCO, FUORI RUOLO, CONVENZIONI, ECC.)	-	-	-	-	-	-	-	-	-	-

U s c i t e	Livello	Descrizione	Totali	Ricerca e Innovazione			Istruzione Universitaria		Tutela della Salute		Servizi Istituzionali e generali	
				Ricerca Tecnologica di base (COFOG 01.4)	Ricerca Tecnologica applicata		Sistema Universitario e formazione post Universitaria (COFOG 09.4)	Diritto allo studio nell'Istruzione Univeritaria (COFOG 09.6)	Assistenza in materia Sanitaria (COFOG 07.3)	Assistenza in materia Veterinaria (COFOG 07.4)	Indirizzo Politico (COFOG 09.8)	Servizi e Affari Generali per le Amministrazioni (COFOG 09.8)
					(COFOG 04.8) R&S per gli affari economici	(COFOG 07.5) R&S per la sanità						
U. I. iiiiii.3		RIMBORSI DI TRASFERIMENTI ALL'UNIONE EUROPEA	-	-	-	-	-	-	-	-	-	
U. I. iiiiii.99		ALTRI RIMBORSI DI PARTE CORRENTE DI SOMME NON DOVUTE O INCASSATE IN ECCESSO	1.110.047,21	164,00	-	-	1.095.571,30	-	-	-	14.311,91	
U. I. iiiiii		<b>ALTRE SPESE CORRENTI</b>	<b>2.469.764,98</b>	<b>80.877,50</b>	<b>50.354,02</b>	-	<b>156.916,62</b>	-	-	<b>139,20</b>	<b>2.181.477,64</b>	
U. I. iiiiii.3		VERSAMENTI IVA A DEBITO	407.893,86	115,17	-	-	287,92	-	-	-	407.490,77	
U. I. iiiiii.4		PREMI DI ASSICURAZIONE	501.094,19	-	7.000,50	-	5.806,88	-	-	-	488.286,81	
U. I. iiiiii.5		SPESE DOVUTE A SANZIONI, RISARCIMENTI E INDENNIZZI	1.037.430,97	14.141,06	-	-	35.352,65	-	-	-	987.937,27	
U. I. iiiiii.99		ALTRE SPESE CORRENTI N.A.C.	523.345,96	66.621,27	43.353,52	-	115.469,18	-	-	139,20	297.762,79	
U. II		<b>SPESE IN CONTO CAPITALE</b>	<b>17.403.524,92</b>	<b>748.453,80</b>	<b>2.702.378,16</b>	-	<b>855.253,30</b>	-	-	-	<b>13.097.439,66</b>	
U. II. ii		<b>INVESTIMENTI FISSI LORDI E ACQUISTO DI TERRENI</b>	<b>11.916.736,36</b>	<b>686.962,81</b>	<b>191.500,77</b>	-	<b>520.165,00</b>	-	-	-	<b>10.518.107,78</b>	
U. II. ii. 1		BENI MATERIALI	11.891.327,10	686.962,81	191.500,77	-	520.165,00	-	-	-	10.492.698,52	
U. II. ii. 2		TERRENI E BENI MATERIALI NON PRODOTTI	-	-	-	-	-	-	-	-	-	
U. II. ii. 3		BENI IMMATERIALI	25.409,26	-	-	-	-	-	-	-	25.409,26	
U. II. ii. 4		BENI MATERIALI ACQUISITI MEDIANTE OPERAZIONE DI LEASING FINANZIARIO	-	-	-	-	-	-	-	-	-	
U. II. iii		<b>CONTRIBUTI AGLI INVESTIMENTI</b>	<b>5.486.788,56</b>	<b>61.490,99</b>	<b>2.510.877,39</b>	-	<b>335.088,30</b>	-	-	-	<b>2.579.331,88</b>	
U. II. iii. 1		CONTRIBUTI AGLI INVESTIMENTI A AMMINISTRAZIONI PUBBLICHE	3.225.727,80	54.835,09	591.167,59	-	539,00	-	-	-	2.579.186,12	
U. II. iii. 1 1		Contributi agli investimenti a Amministrazioni Centrali	2.975.633,13	54.835,09	341.072,92	-	539,00	-	-	-	2.579.186,12	
U. II. iii. 1 2		Contributi agli investimenti a Amministrazioni Locali	250.094,67	-	250.094,67	-	-	-	-	-	-	
U. II. iii. 1 3		Contributi agli investimenti a Enti di Previdenza	-	-	-	-	-	-	-	-	-	
U. II. iii. 2		CONTRIBUTI AGLI INVESTIMENTI A FAMIGLIE	-	-	-	-	-	-	-	-	-	
U. II. iii. 2 1		Contributi agli investimenti a Famiglie	-	-	-	-	-	-	-	-	-	
U. II. iii. 3		CONTRIBUTI AGLI INVESTIMENTI A IMPRESE	147.622,69	-	147.622,69	-	-	-	-	-	-	
U. II. iii. 3 1		Contributi agli investimenti a imprese controllate	-	-	-	-	-	-	-	-	-	
U. II. iii. 3 2		Contributi agli investimenti a altre imprese partecipate	-	-	-	-	-	-	-	-	-	
U. II. iii. 3 3		Contributi agli investimenti a altre imprese	147.622,69	-	147.622,69	-	-	-	-	-	-	
U. II. iii. 4		CONTRIBUTI AGLI INVESTIMENTI A ISTITUZIONI SOCIALI PRIVATE	11.457,56	655,90	10.000,00	-	655,90	-	-	-	145,76	
U. II. iii. 4 1		Contributi agli investimenti a Istituzioni Sociali Private	11.457,56	655,90	10.000,00	-	655,90	-	-	-	145,76	
U. II. iii. 5		CONTRIBUTI AGLI INVESTIMENTI ALL'UNIONE EUROPEA E AL RESTO DEL MONDO	2.101.980,51	6.000,00	1.762.087,11	-	333.893,40	-	-	-	-	
U. II. iii. 5 1		Contributi agli investimenti all'Unione Europea	6.000,00	6.000,00	-	-	-	-	-	-	-	
U. II. iii. 5 2		Contributi agli investimenti al Resto del Mondo	2.095.980,51	-	1.762.087,11	-	333.893,40	-	-	-	-	
U. III		<b>SPESE PER INCREMENTO ATTIVITÀ FINANZIARIE</b>	-	-	-	-	-	-	-	-	-	
U. III. i		<b>ACQUISIZIONE DI ATTIVITÀ FINANZIARIE</b>	-	-	-	-	-	-	-	-	-	
U. III. i. 1		ACQUISIZIONE DI PARTECIPAZIONI E CONFERIMENTI DI CAPITALE	-	-	-	-	-	-	-	-	-	
U. III. i. 3		ACQUISIZIONE DI TITOLI OBBLIGAZIONARI A BREVE TERMINE	-	-	-	-	-	-	-	-	-	
U. III. i. 4		ACQUISIZIONE DI TITOLI OBBLIGAZIONARI A MEDIO-LUNGO TERMINE	-	-	-	-	-	-	-	-	-	

U s c i t e	Livello	Descrizione	Totali	Ricerca e Innovazione			Istruzione Universitaria		Tutela della Salute		Servizi Istituzionali e generali	
				Ricerca Tecnologica di base (COFOG 01.4)	Ricerca Tecnologica applicata		Sistema Universitario e formazione post Universitaria (COFOG 09.4)	Diritto allo studio nell'Istruzione Univeritaria (COFOG 09.6)	Assistenza in materia Sanitaria (COFOG 07.3)	Assistenza in materia Veterinaria (COFOG 07.4)	Indirizzo Politico (COFOG 09.8)	Servizi e Affari Generali per le Amministrazioni (COFOG 09.8)
					(COFOG 04.8) R&S per gli affari economici	(COFOG 07.5) R&S per la sanità						
U. III. iii		<b>CONCESSIONE CREDITI DI MEDIO-LUNGO TERMINE</b>	-	-	-	-	-	-	-	-	-	
U. III. iii. 11		CONCESSIONE CREDITI A AMMINISTRAZIONI PUBBLICHE A SEGUITO DI ESCUSSIONE DI GARANZIE	-	-	-	-	-	-	-	-	-	
U. III. iii. 12		CONCESSIONE CREDITI A FAMIGLIE A SEGUITO DI ESCUSSIONE DI GARANZIE	-	-	-	-	-	-	-	-	-	
U. III. iii. 13		CONCESSIONE CREDITI A IMPRESE A SEGUITO DI ESCUSSIONE DI GARANZIE	-	-	-	-	-	-	-	-	-	
U. III. iii. 14		CONCESSIONE CREDITI A ISTITUZIONI SOCIALI PRIVATE A SEGUITO DI ESCUSSIONE DI GARANZIE	-	-	-	-	-	-	-	-	-	
U. III. iii. 15		CONCESSIONE CREDITI A UNIONE EUROPEA E DEL RESTO DEL MONDO A SEGUITO DI ESCUSSIONE DI GARANZIE	-	-	-	-	-	-	-	-	-	
U. III. iiiii		<b>ALTRE SPESE PER INCREMENTO DI ATTIVITA' FINANZIARIE</b>	-	-	-	-	-	-	-	-	-	
U. III. iiiii. 7		VERSAMENTI A DEPOSITI BANCARI	-	-	-	-	-	-	-	-	-	
U. IV		<b>RIMBORSO PRESTITI</b>	-	-	-	-	-	-	-	-	-	
U. IV. ii		<b>RIMBORSO PRESTITI A BREVE TERMINE</b>	-	-	-	-	-	-	-	-	-	
U. IV. ii. 1		RIMBORSO FINANZIAMENTI A BREVE TERMINI	-	-	-	-	-	-	-	-	-	
U. IV. iii		<b>RIMBORSO MUTUI E ALTRI FINANZIAMENTI A MEDIO LUNGO TERMINE</b>	-	-	-	-	-	-	-	-	-	
U. IV. iii. 1		RIMBORSO MUTUI E ALTRI FINANZIAMENTI A MEDIO LUNGO TERMINE	-	-	-	-	-	-	-	-	-	
U. IV. iiiii		<b>RIMBORSO DI ALTRE FORME DI INDEBITAMENTO</b>	-	-	-	-	-	-	-	-	-	
U. IV. iiiii. 2		RIMBORSO PRESTITI - LEASING FINANZIARIO	-	-	-	-	-	-	-	-	-	
U. V		<b>CHIUSURA ANTICIPAZIONI RICEVUTE DA ISTITUTO TESORIERE / CASSIERE</b>	-	-	-	-	-	-	-	-	-	
U. V. i		<b>CHIUSURA ANTICIPAZIONI RICEVUTE DA ISTITUTO TESORIERE / CASSIERE</b>	-	-	-	-	-	-	-	-	-	
U. V. i. 1		CHIUSURA ANTICIPAZIONI RICEVUTE DA ISTITUTO TESORIERE / CASSIERE	-	-	-	-	-	-	-	-	-	
U. VII		<b>USCITE PER CONTO TERZI E PARTITE DI GIRO</b>	<b>94.723.837,10</b>	<b>62.156,75</b>	<b>1.603,25</b>	-	<b>2.144.085,79</b>	-	-	-	<b>92.515.991,31</b>	
U. VII. i		<b>USCITE PER PARTITE DI GIRO</b>	<b>92.369.127,08</b>	<b>31.250,84</b>	<b>1.603,25</b>	-	<b>66.820,99</b>	-	-	-	<b>92.269.452,00</b>	
U. VII. i. 1		VERSAMENTI DI ALTRE RITENUTE	5.320.423,04	11.334,54	-	-	-	-	-	-	5.309.088,50	
U. VII. i. 2		VERSAMENTI DI RITENUTE SU REDDITI DA LAVORO DIPENDENTE	78.159.887,38	4.402,93	-	-	11.007,32	-	-	-	78.144.477,13	
U. VII. i. 3		VERSAMENTI DI RITENUTE SU REDDITI DA LAVORO AUTONOMO	105.760,70	-	-	-	-	-	-	-	105.760,70	
U. VII. i. 99		ATRE USCITE PER PARTITE DI GIRO	8.783.055,96	15.513,37	1.603,25	-	55.813,67	-	-	-	8.710.125,67	
U. VII. ii		<b>USCITE PER CONTO TERZI</b>	<b>2.354.710,02</b>	<b>30.905,92</b>	-	-	<b>2.077.264,80</b>	-	-	-	<b>246.539,31</b>	
U. VII. ii. 1		ACQUISTO DI BENI E SERVIZI PER CONTO TERZI	-	-	-	-	-	-	-	-	-	
U. VII. ii. 2		TRASFERIMENTI PER CONTO TERZI A AMMINISTRAZIONI PUBBLICHE	119.502,88	-	-	-	-	-	-	-	119.502,88	
U. VII. ii. 3		TRASFERIMENTI PER CONTO TERZI A ALTRI SETTORI	-	-	-	-	-	-	-	-	-	
U. VII. ii. 4		DEPOSITI DI / PRESSO TERZI	24.589,59	4.917,92	-	-	12.294,80	-	-	-	7.376,88	
U. VII. ii. 5		VERSAMENTI DI IMPOSTE E TRIBUTI RISCOSE PER CONTO TERZI	2.129.940,00	25.988,00	-	-	2.064.970,00	-	-	-	38.982,00	
U. VII. ii. 99		ALTRE USCITE PER CONTO TERZI	80.677,55	-	-	-	-	-	-	-	80.677,55	

U s c i t e	Livello	Descrizione	Totali	Ricerca e Innovazione			Istruzione Universitaria		Tutela della Salute		Servizi Istituzionali e generali	
				Ricerca Tecnologica di base (COFOG 01.4)	Ricerca Tecnologica applicata		Sistema Universitario e formazione post Universitaria (COFOG 09.4)	Diritto allo studio nell'Istruzione Univeritaria (COFOG 09.6)	Assistenza in materia Sanitaria (COFOG 07.3)	Assistenza in materia Veterinaria (COFOG 07.4)	Indirizzo Politico (COFOG 09.8)	Servizi e Affari Generali per le Amministrazioni (COFOG 09.8)
					(COFOG 04.8) R&S per gli affari economici	(COFOG 07.5) R&S per la sanità						
<b>TOTALE GENERALE</b>			<b>351.313.685,68</b>	<b>80.506.189,19</b>	<b>6.674.430,19</b>	<b>-</b>	<b>92.197.767,19</b>	<b>-</b>	<b>1.798.609,43</b>	<b>-</b>	<b>250.708,27</b>	<b>169.885.981,41</b>

MISSIONI	PROGRAMMI	CLASSIFICAZIONE COFOG (II livello)	DEFINIZIONE COFOG (II livello)	PAGATO
Ricerca e innovazione	Ricerca scientifica e tecnologia di base	01.4	Ricerca di base	80.506.189,19
	Ricerca scientifica e tecnologia applicata	04.8	R&S per gli affari economici	6.674.430,19
		07.5	R&S per la sanità	-
Istruzione universitaria	Sistema universitario e formazione post universitaria	09.4	Istruzione superiore	92.197.767,19
	Diritto allo studio nell'istruzione universitaria	09.6	Servizi ausiliari dell'istruzione	-
Tutela della salute	Assistenza in materia sanitaria	07.3	Servizi ospedalieri	1.798.609,43
	Assistenza in materia veterinaria	07.4	Servizi di sanità pubblica	-
Servizi istituzionali e generali delle amministrazioni pubbliche	Indirizzo politico	09.8	Istruzione non altrove classificato	250.708,27
	Servizi e affari generali per le amministrazioni	09.8	Istruzione non altrove classificato	169.885.981,41
Fondi da ripartire	Fondi da assegnare	09.8	Istruzione non altrove classificato	-

**TOTALE GENERALE**

**351.313.685,68**



UNIVERSITÀ  
degli STUDI  
di CATANIA

AREA  
FINANZIARIA

***UNIVERSITA' DEGLI STUDI DI CATANIA***  
***BILANCIO UNICO DI ATENEO D'ESERCIZIO 2018***

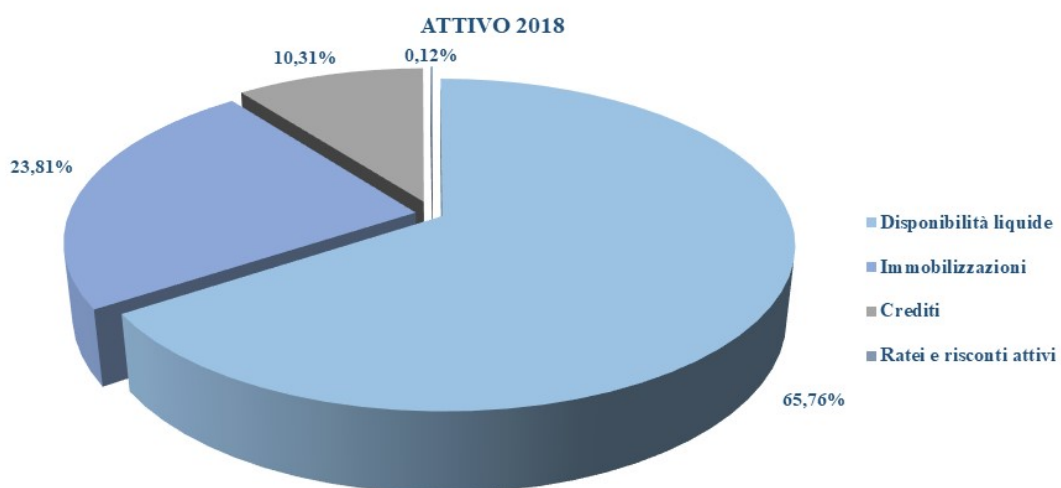
\*\*\*\*\*

***RAPPRESENTAZIONE GRAFICA DEI DATI DI BILANCIO***

## STATO PATRIMONIALE esercizio 2018

Attivo		Passivo	
<b>A) Immobilizzazioni</b>	<b>119.756.686,74</b>	<b>A) Patrimonio netto</b>	<b>381.064.530,70</b>
I Immateriali	4.231,66	I Fondo di dotazione dell'ateneo	9.499.233,42
II Materiali	119.752.455,08	II Patrimonio vincolato	226.757.116,80
III Finanziarie		III Patrimonio non vincolato	144.808.180,48
<b>B) Attivo circolante</b>	<b>382.543.841,29</b>	<b>B) Fondi per rischi ed oneri</b>	<b>33.792.540,83</b>
I Rimanenze		<b>C) Trattamento di fine rapporto</b>	<b>1.174.456,44</b>
II Crediti	51.857.118,84	<b>D) Debiti</b>	<b>25.526.851,04</b>
III Attività finanziarie		<b>E) Ratei e risconti passivi e contributi agli investimenti</b>	<b>34.427.816,81</b>
IV Disponibilità liquide	330.686.722,45	E1) Risconti per progetti e ricerche in corso	4.632.888,82
<b>C) Ratei e risconti attivi</b>	<b>582.259,89</b>	E2) Contributi agli investimenti	29.794.927,99
C1) Ratei e risconti attivi	582.259,89	E3) Risconti passivi su tasse e contributi	
<b>Totale attivo</b>	<b>502.882.787,92</b>	<b>F) Risconti passivi per progetti e ricerche in corso</b>	<b>26.896.592,10</b>
Conti d'ordine dell'attivo		<b>Totale passivo</b>	<b>502.882.787,92</b>
		Conti d'ordine del passivo	

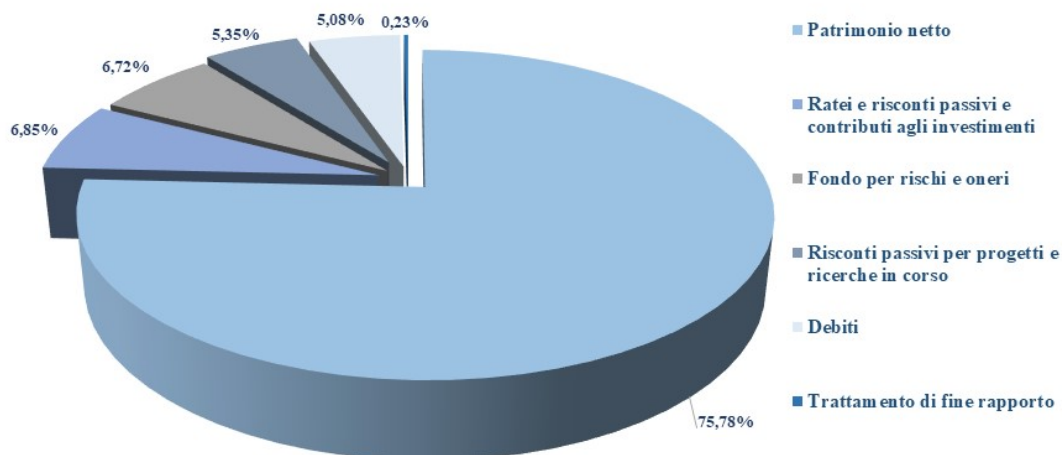
## STATO PATRIMONIALE composizione dell'attivo esercizio 2018



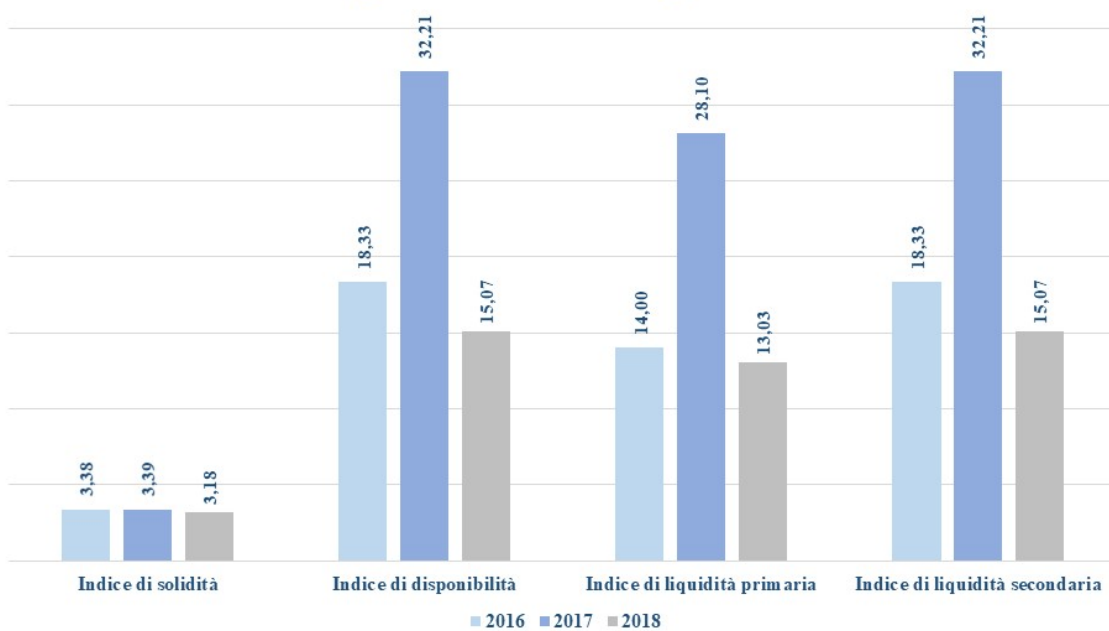


## STATO PATRIMONIALE composizione del passivo esercizio 2018

PASSIVO 2018



## INDICATORI FINANZIARI comparazione esercizi precedenti





## INDICATORI FINANZIARI

### valori di riferimento

INDICE	DESCRIZIONE	RIFERIMENTO	VALORE 2018	
<i>Indice di solidità</i>	<u>PATROMONIO NETTO</u> IMMOBILIZZAZIONI	Capacità di coprire i costi degli investimenti con il capitale proprio	positivo se > 0,70	<b>3,18</b>
<i>Indice di disponibilità</i>	<u>ATTIVO CIRCOLANTE</u> DEBITI A BREVE TERMINE	Capacità di coprire con mezzi propri le attività immobilizzate dell'azienda	ottimo > 1,40	<b>15,07*</b>
<i>Indice di liquidità primaria</i>	<u>DISPONIBILITA' LIQUIDE</u> DEBITI A BREVE TERMINE	Capacità di copertura delle passività con liquidità immediata	ottimo > 1,10-1,20	<b>13,03</b>
<i>Indice di liquidità secondaria</i>	<u>DISPONIBILITA' LIQUIDE + CREDITI A BREVE TERMINE</u> DEBITI A BREVE TERMINE	Capacità di copertura delle passività con liquidità immediata e differite	positivo se > 1,5	<b>15,07*</b>

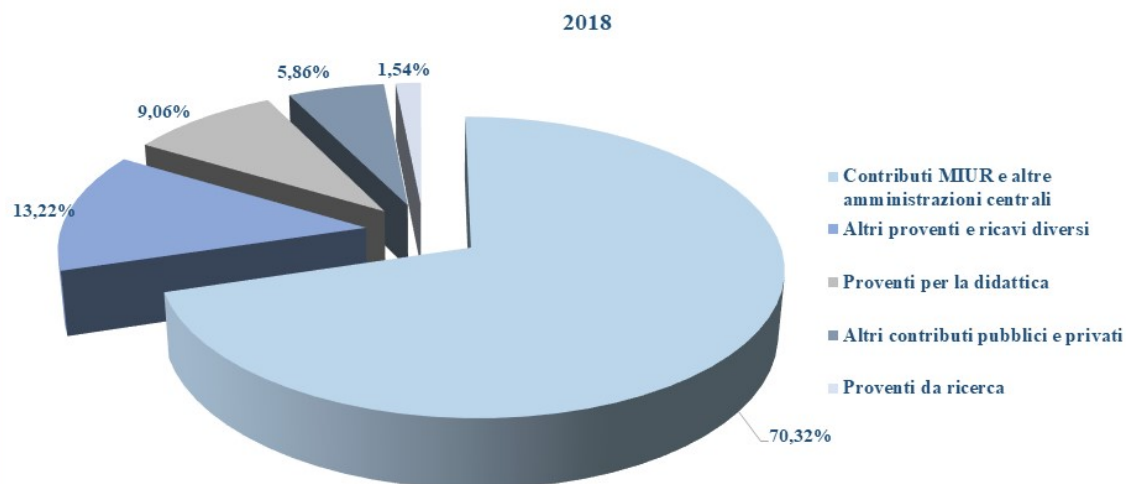
*\* I valori dei due indicatori sono coincidenti in quanto il totale delle attività finanziarie iscritte in bilancio è pari a 0*

## CONTO ECONOMICO

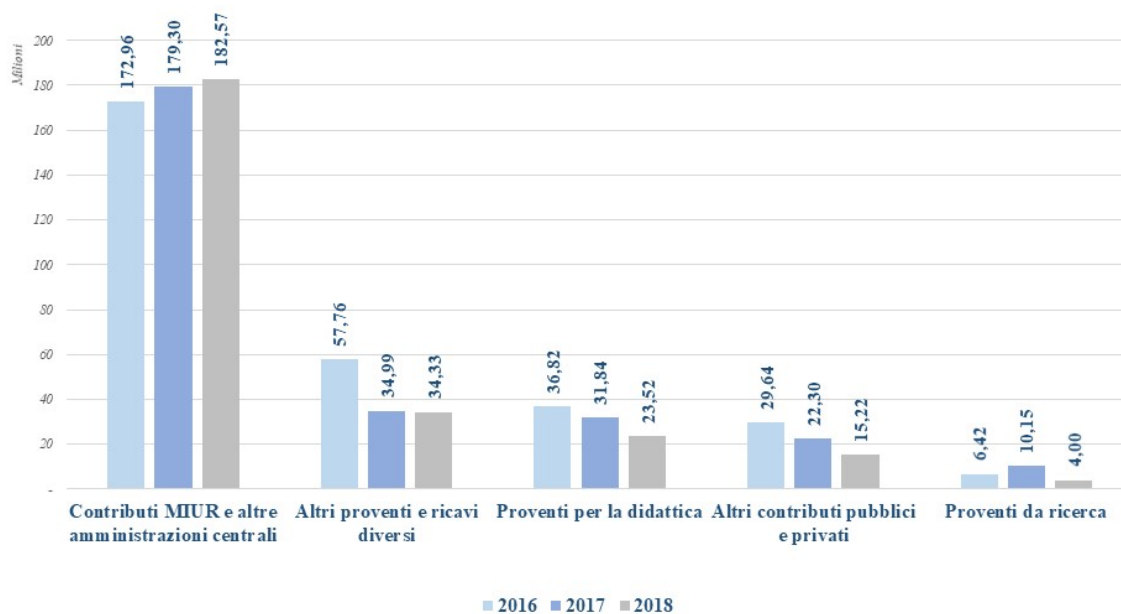
### esercizio 2018

Proventi operativi		Costi operativi	
<b>A) Proventi operativi</b>	<b>259.640.575,21</b>	<b>B) Costi operativi</b>	<b>242.443.736,84</b>
Proventi propri	27.520.636,13	Costi della gestione corrente	64.687.086,66
Contributi	197.787.054,05	Costi del personale	149.898.626,51
Proventi per gestione diretta	-	Ammortamenti e svalutazioni	10.391.832,88
Altri proventi e ricavi diversi	34.332.885,03	Accantonamenti per rischi e oneri	11.858.521,64
Variazione rimanenze	-	Oneri diversi di gestione	5.607.669,15
Incremento delle immobilizzazioni per lavori interni	-		
<b>Proventi ed oneri finanziari</b>	<b>- 4.487,33</b>	<b>Risultato di esercizio</b>	
<b>Proventi ed oneri straordinari</b>	<b>- 901.466,59</b>	<b>Risultato di esercizio</b>	<b>6.715.175,22</b>
<b>Imposte sul reddito dell'esercizio</b>	<b>- 9.575.709,23</b>		

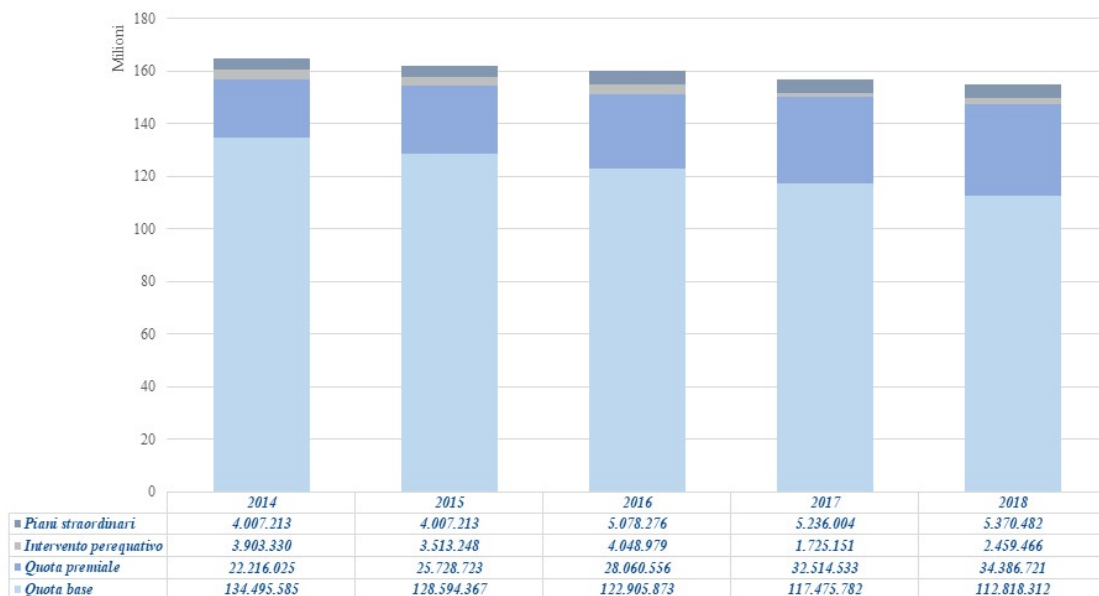
## CONTO ECONOMICO - RICAVI composizione esercizio 2018



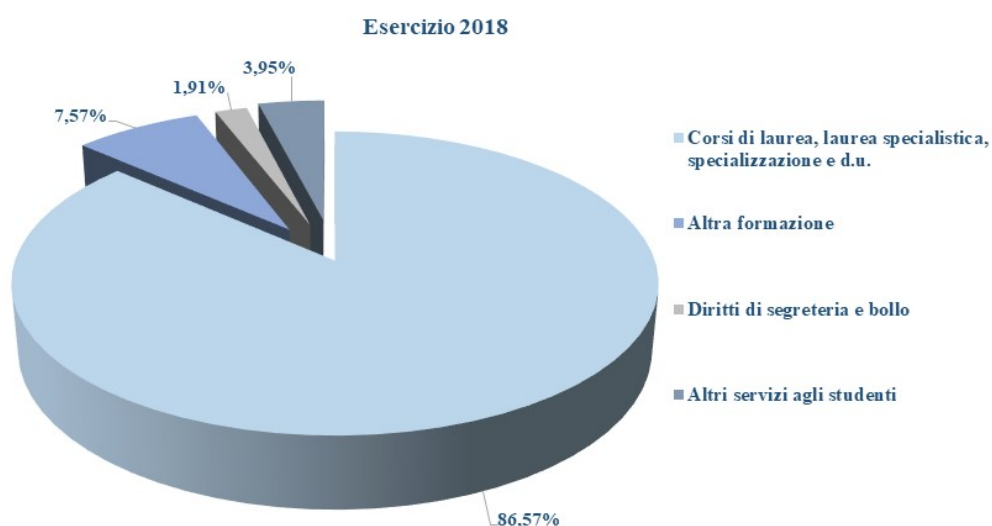
## CONTO ECONOMICO - RICAVI comparazione con esercizi precedenti



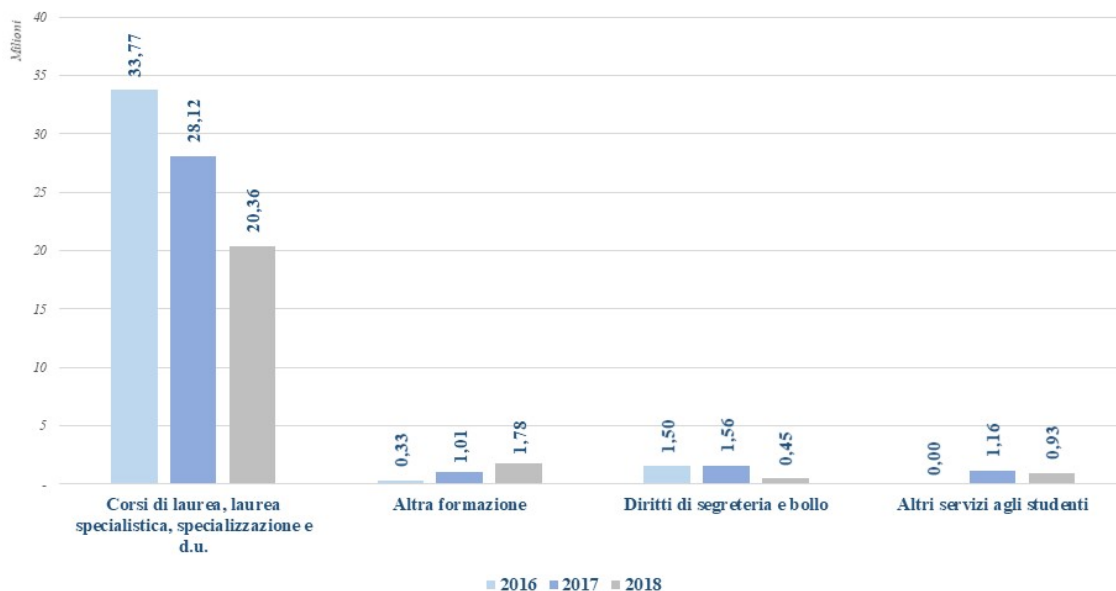
## FONDO FINANZIAMENTO ORDINARIO (F.F.O.) comparazione con esercizi precedenti



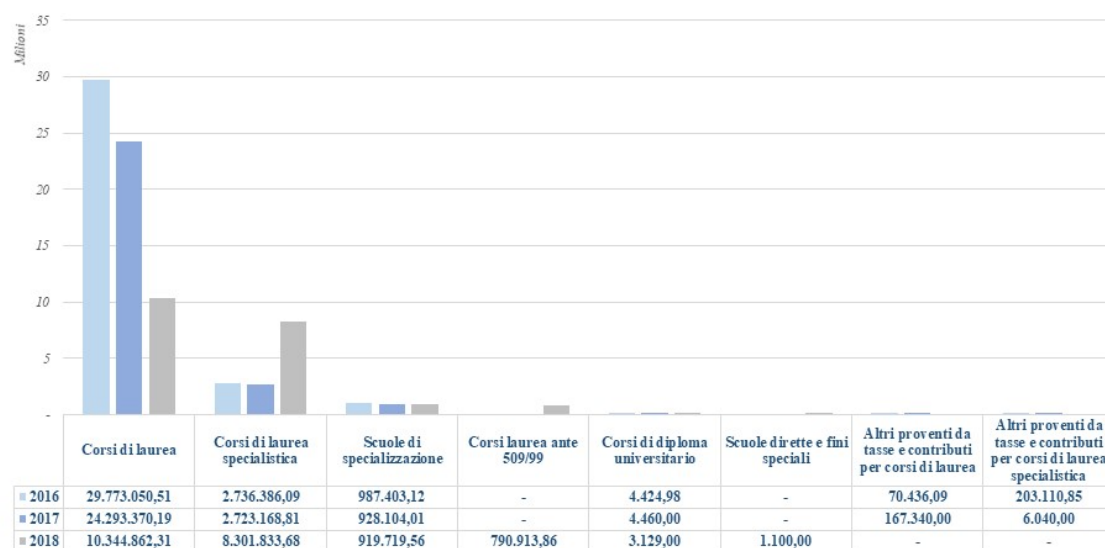
## PROVENTI PER LA DIDATTICA composizione



## PROVENTI PER LA DIDATTICA comparazione con esercizi precedenti



## CONTRIBUZIONE STUDENTESCA – FORMAZIONE comparazione con esercizi precedenti

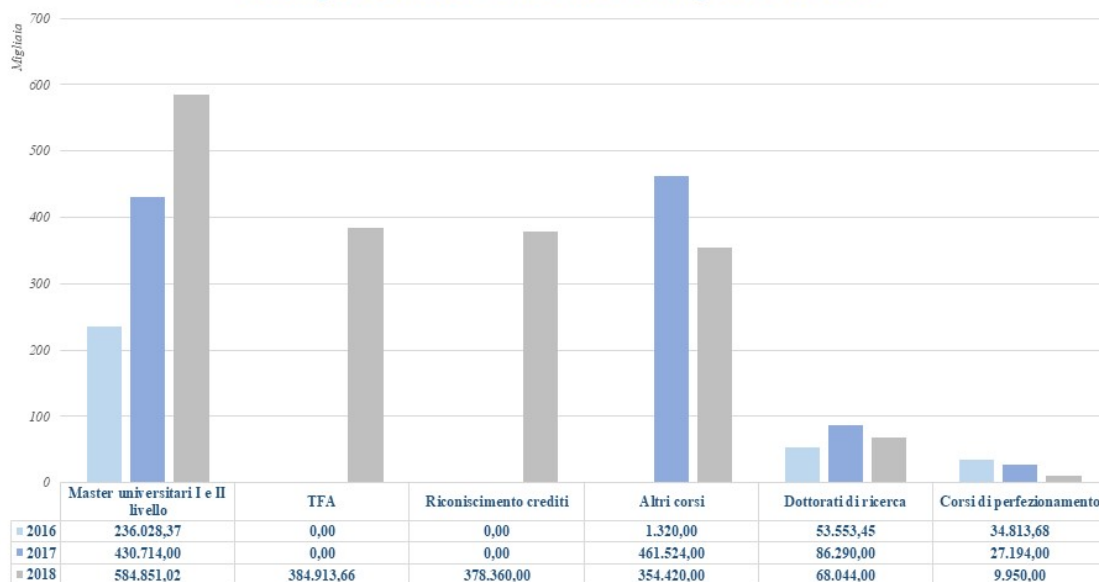


*Fino all'A.A. 2016 – 2017 tasse e contributi*

*Dall'A.A. 2017 – 2018 contributo onnicomprensivo*

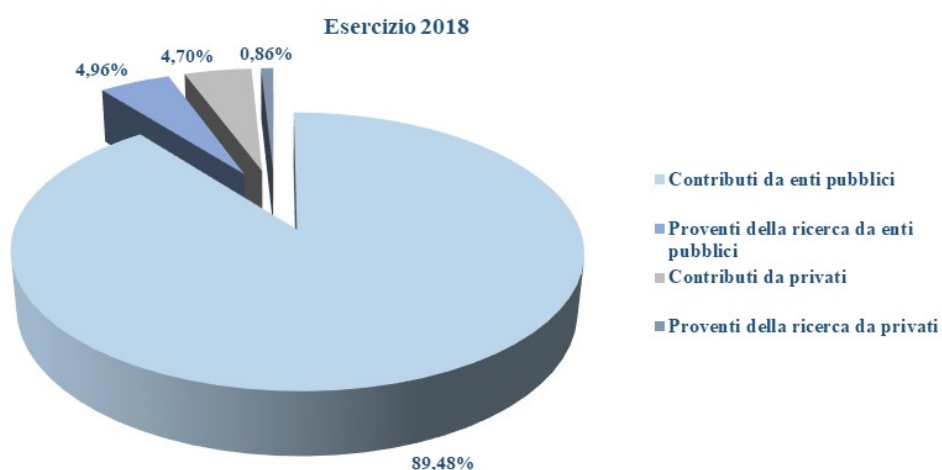
## CONTRIBUZIONE STUDENTESCA – ALTRA FORMAZIONE

comparazione con esercizi precedenti



## CONTRIBUTI E PROVENTI DA RICERCA

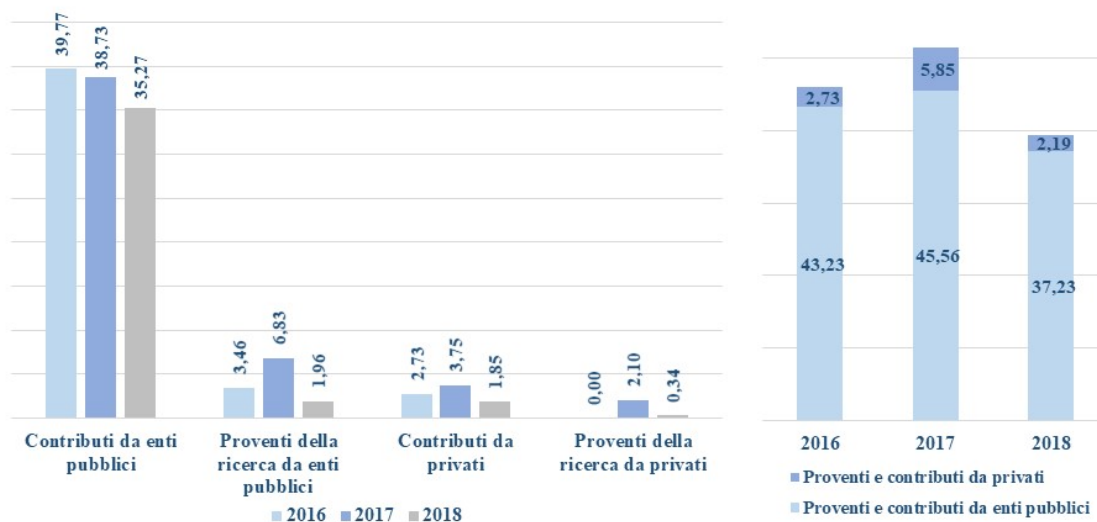
composizione



*Escluso conto terzi*

## CONTRIBUTIE PROVENTI DA RICERCA

comparazione esercizi precedenti e incidenza pubblico / privati

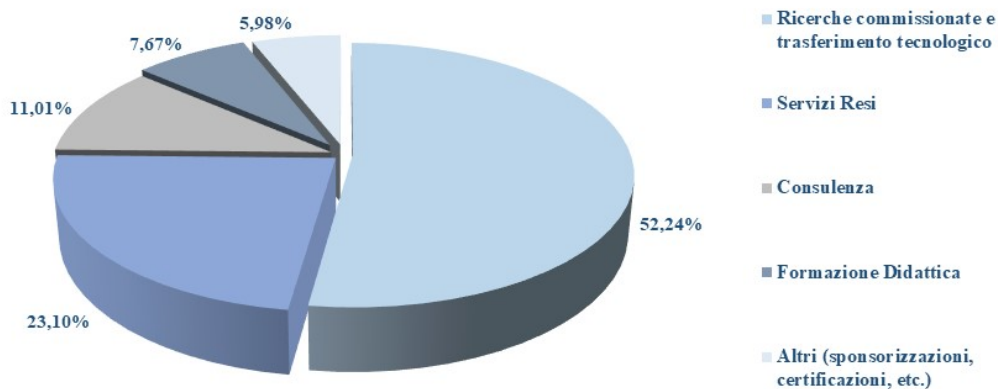


*Escluso conto terzi*

## PROVENTI CONTO TERZI

composizione

Esercizio 2018

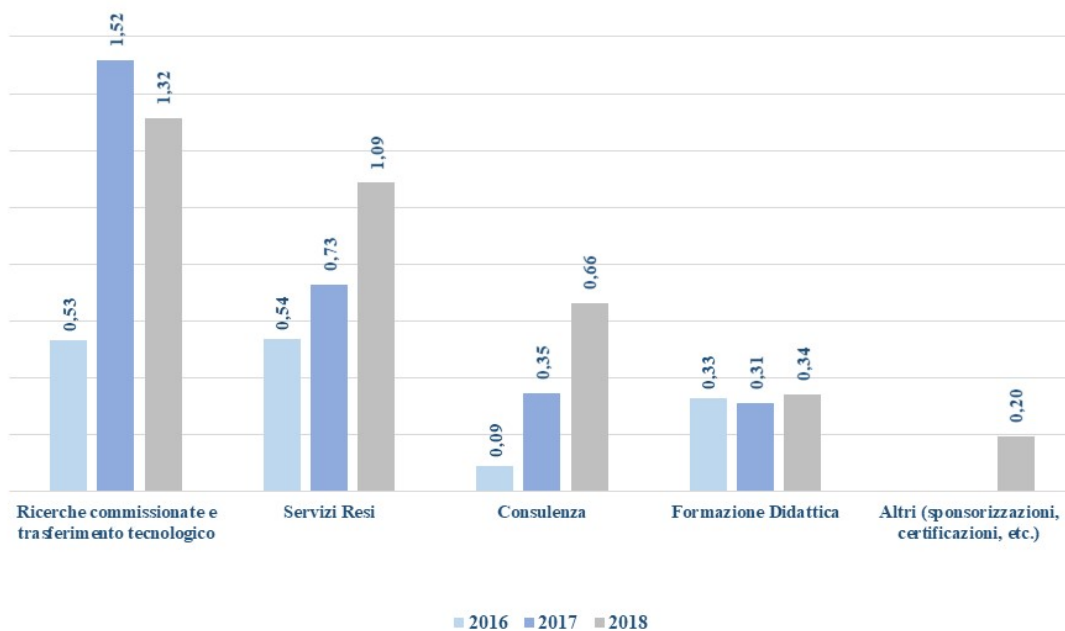




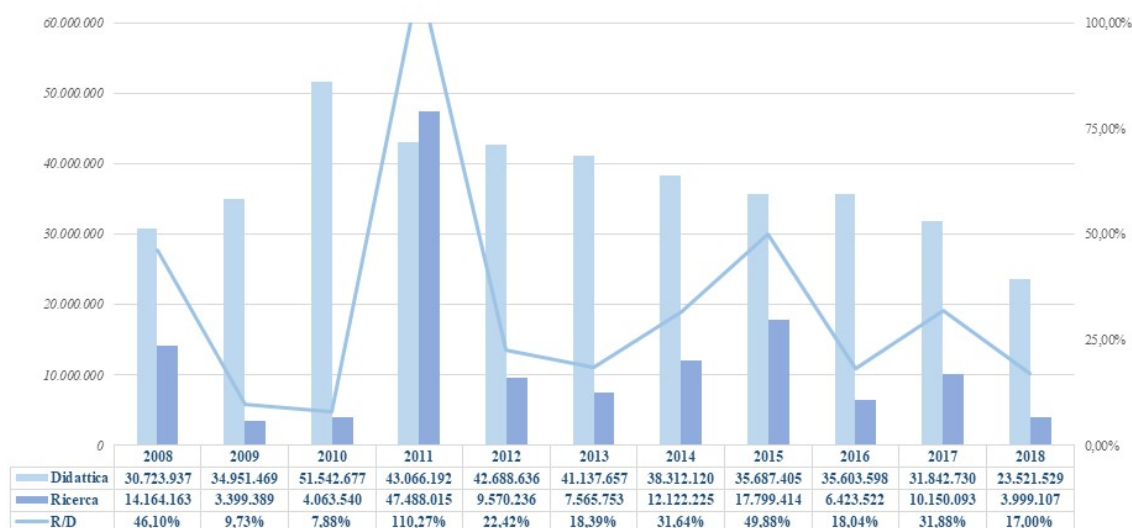
## PROVENTI CONTO TERZI comparazione esercizi precedenti



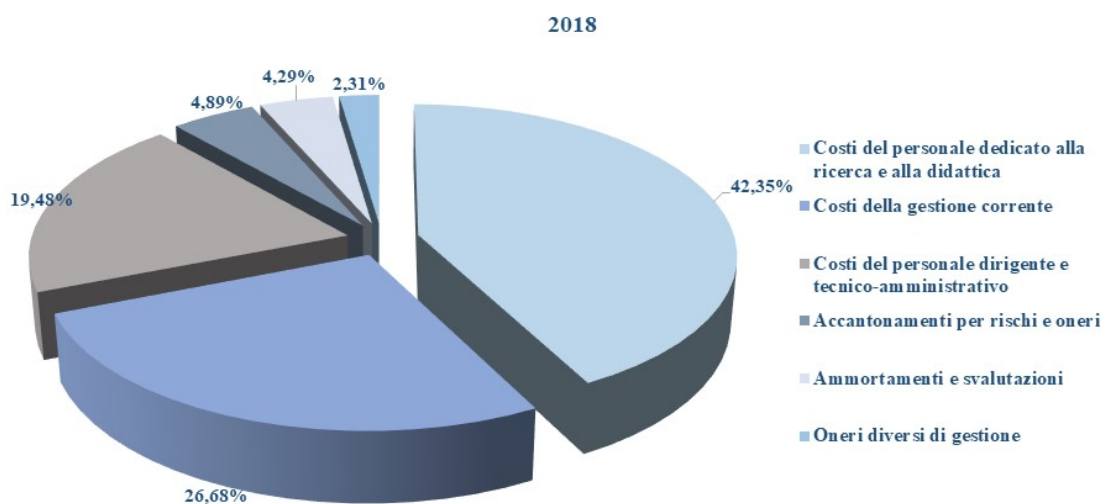
## FATTURATO CONTO TERZI comparazione esercizi precedenti



## PROVENTI DELLA DIDATTICA E DELLA RICERCA comparazione con esercizi precedenti

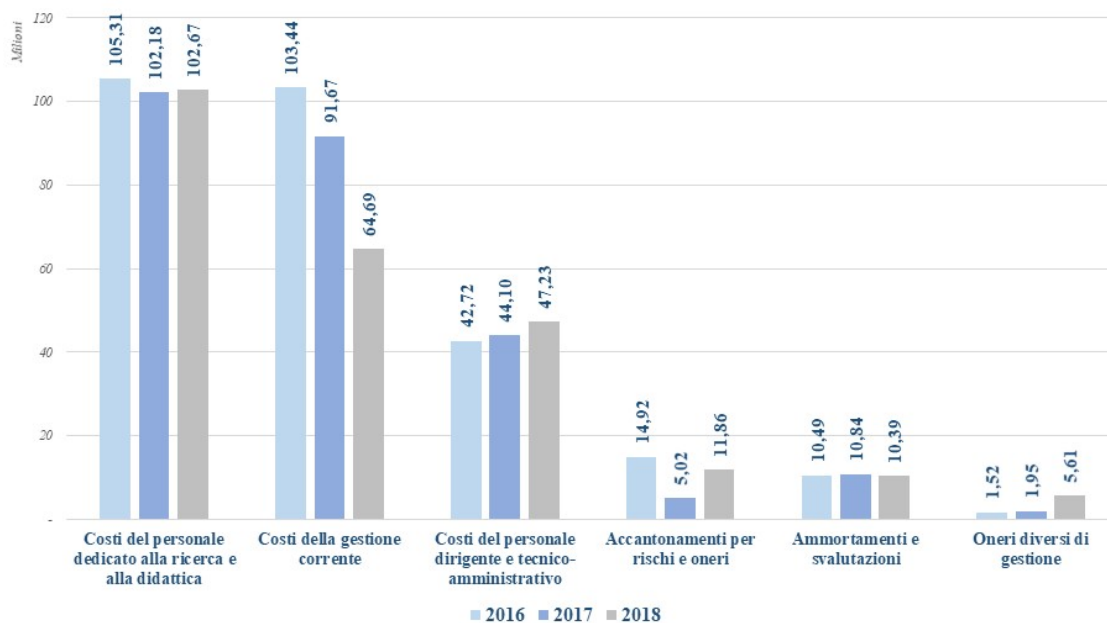


## CONTO ECONOMICO - COSTI composizione esercizio 2018

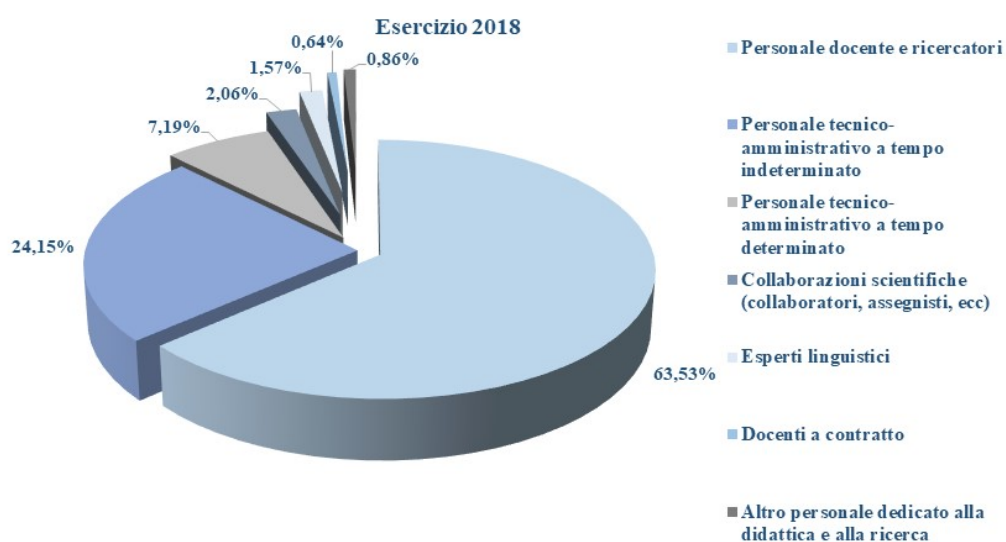




## CONTO ECONOMICO - COSTI comparazione esercizi precedenti

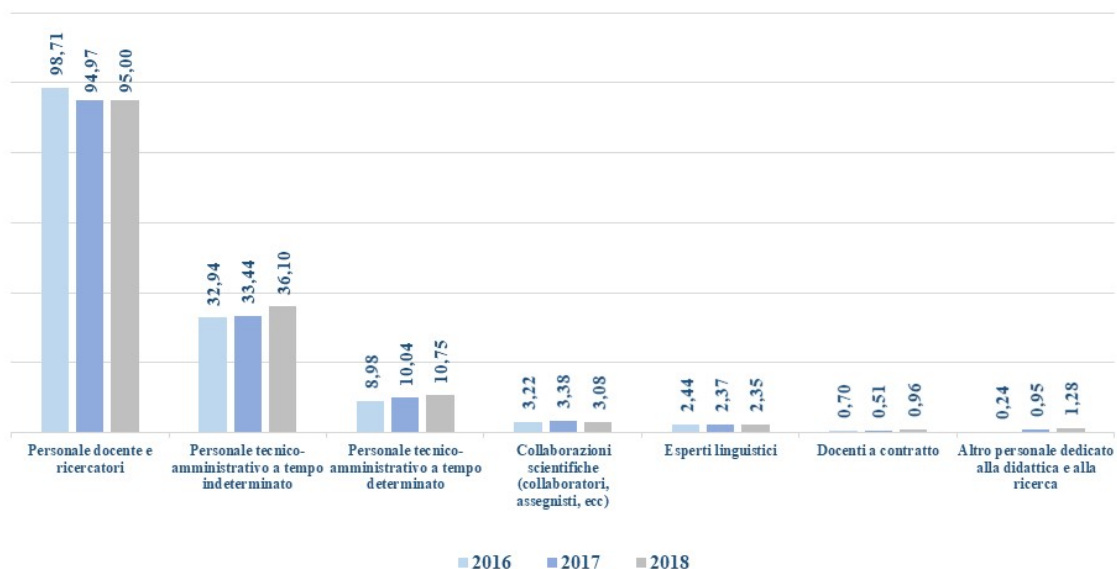


## COSTI DEL PERSONALE composizione



## COSTI DEL PERSONALE

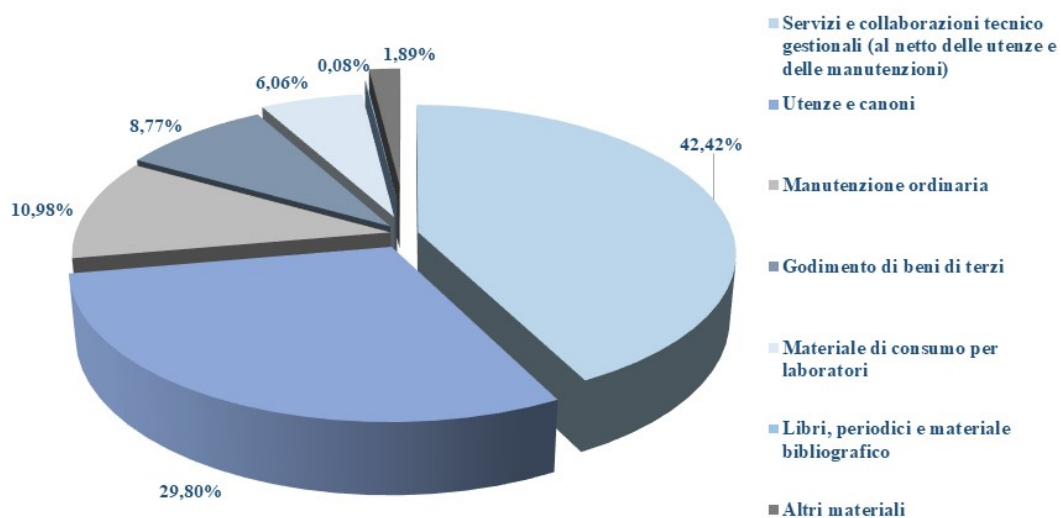
### comparazione con esercizi precedenti



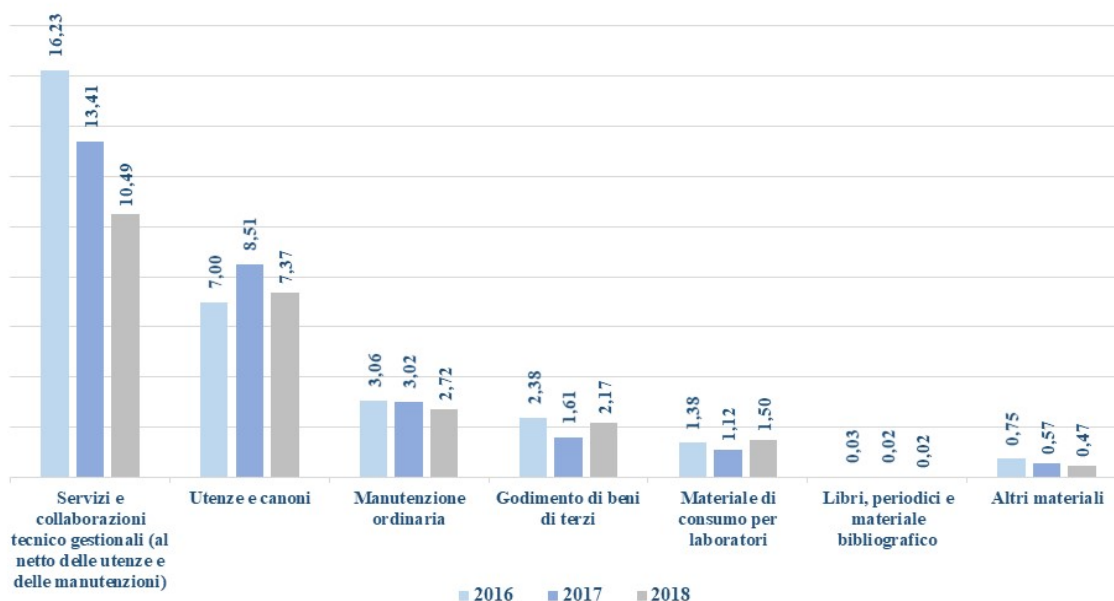
## CONSUMI INTERMEDI

### composizione

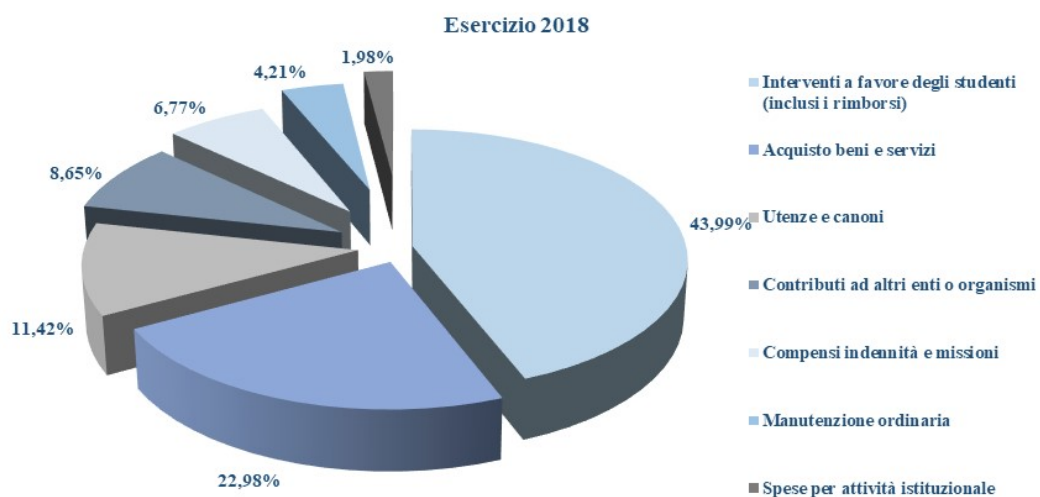
Esercizio 2018



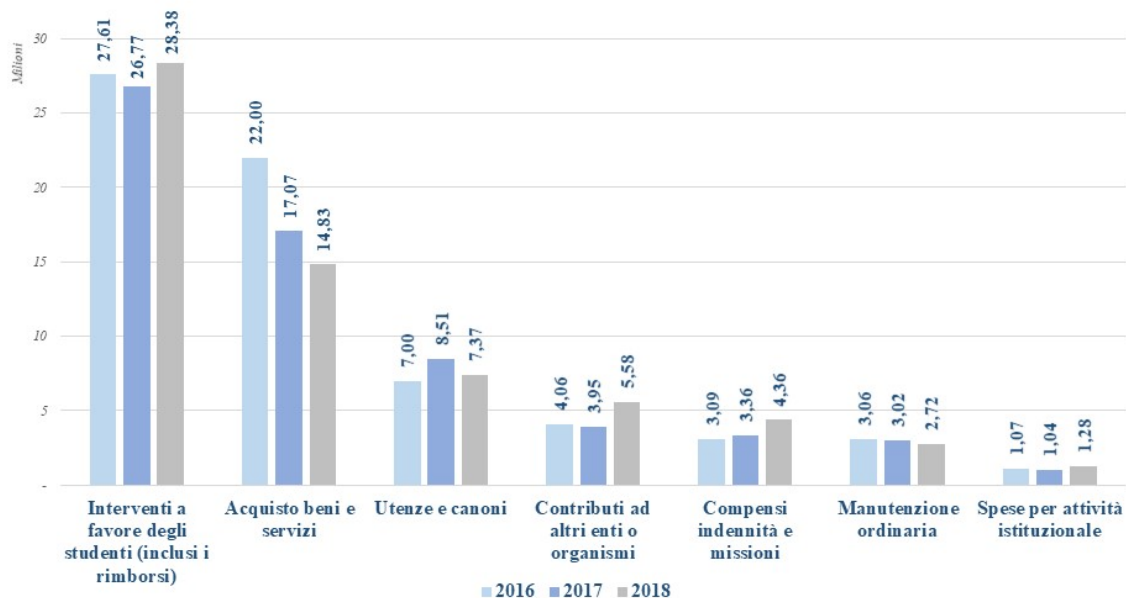
## CONSUMI INTERMEDI comparazione con esercizi precedenti



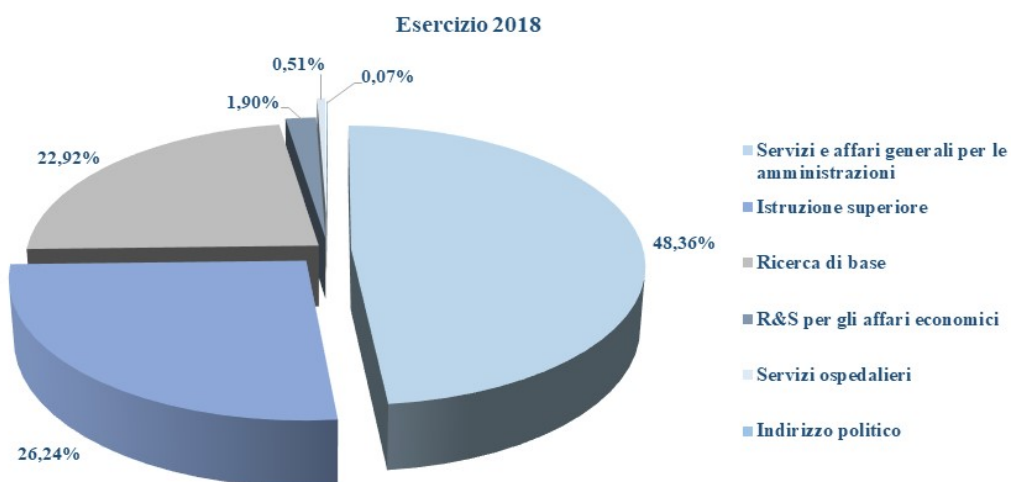
## COSTI RICLASSIFICATI composizione 2018



## COSTI RICLASSIFICATI comparazione con esercizi precedenti

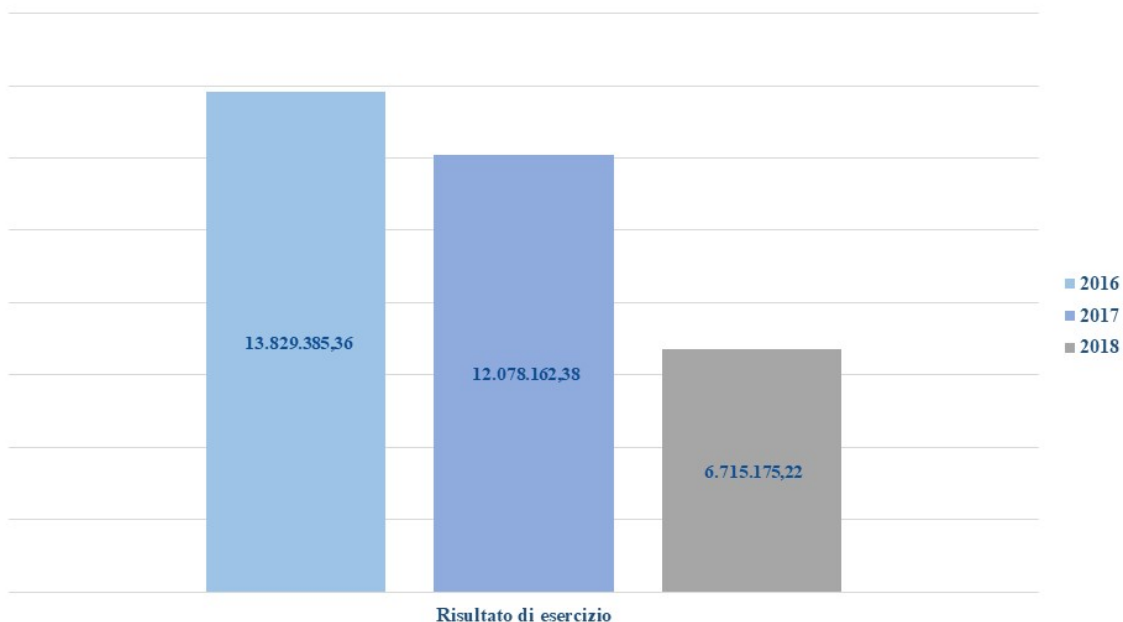


## CLASSIFICAZIONE DELLA SPESA PER MISSIONI E PROGRAMMI



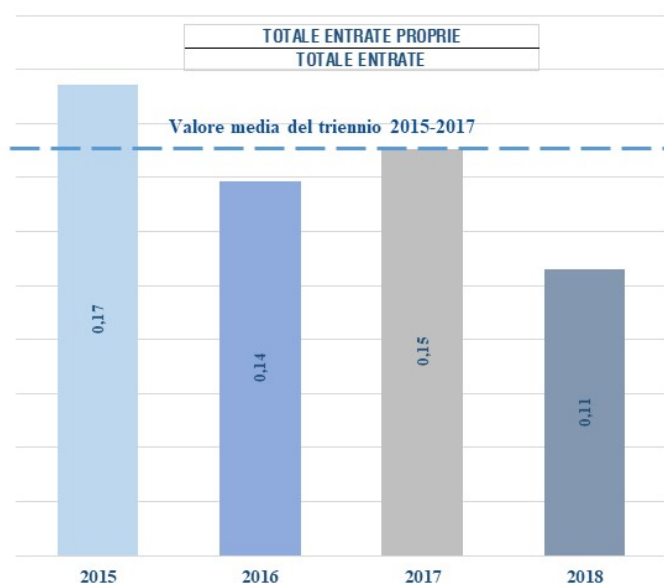
## CONTO ECONOMICO - RISULTATO

comparazione esercizi precedenti



## INDICATORI ECONOMICI

### Indice di auto-finanziamento



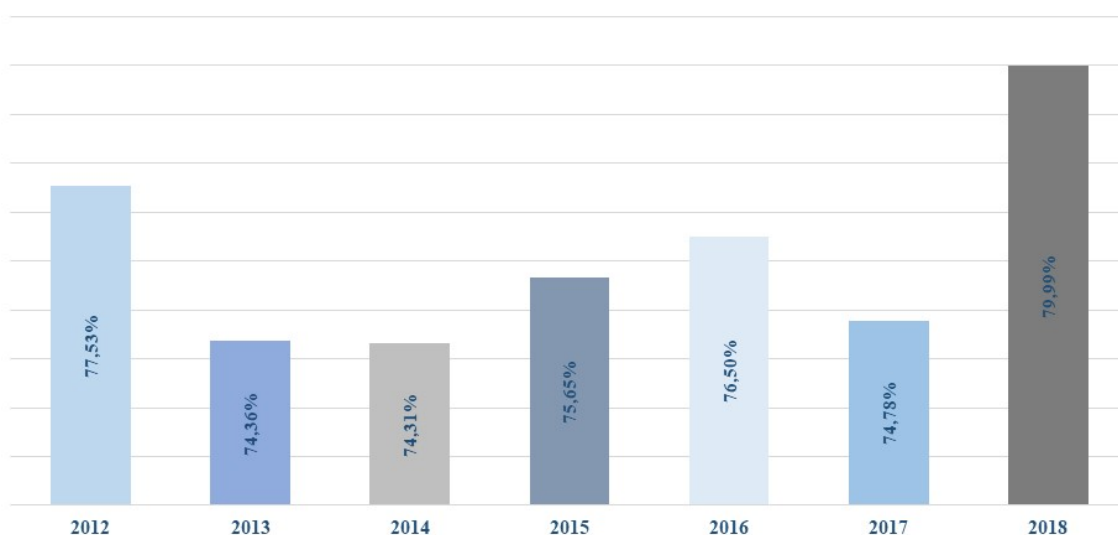
*Capacità di attrarre  
entrate proprie e di  
finanziare le attività di  
miglioramento dei  
servizi*

## INDICATORI PROPER – SPESE DEL PERSONALE esercizio 2018

<i>Indicatore di personale</i>	<i>Stanziamento esercizio 2018</i>
<i>Spese per il personale a carico Ateneo (A)</i>	<b>€ 147.179.778,00</b>
<i>FFO (B)</i>	€ 161.511.914,00 *
<i>Programmazione Triennale (C)</i>	€ 974.727,00
<i>Tasse e contributi universitari al netto dei rimborsi (D)</i>	€ 21.512.337,00
<b>Totale (E) =(B+C+D)</b>	<b>€ 183.998.978,00</b>
<b>Rapporto (A/E) = &lt; 80%</b>	<b>79,99%</b>

\* *Stima*

## INDICATORI PROPER – SPESE DEL PERSONALE comparazione esercizi precedenti



## INDICATORI PROPER – ISEF

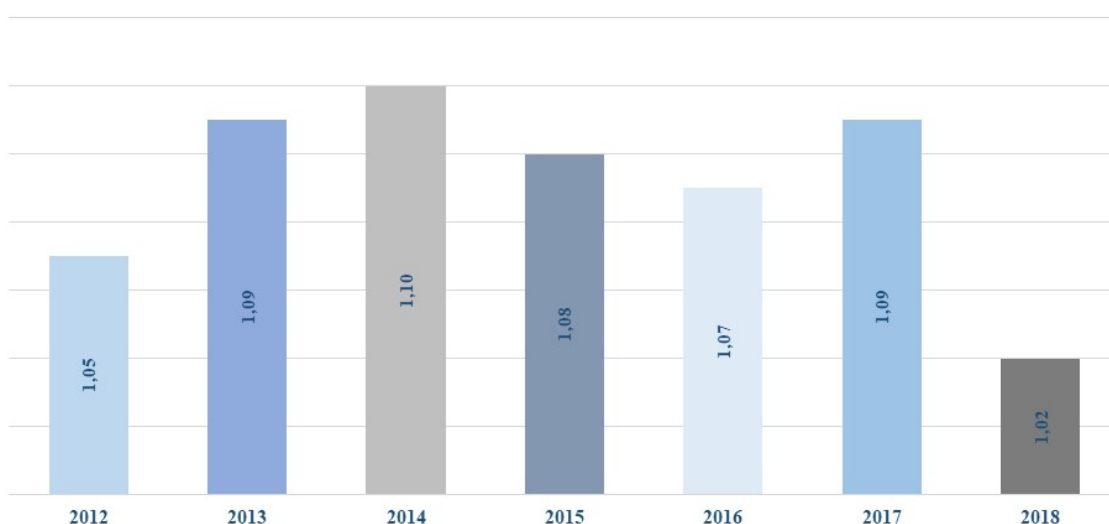
### esercizio 2018

<i>Indicatore sostenibilità economico finanziaria</i>	<i>Stanziamiento esercizio 2018</i>
FFO (A)	€ 161.511.914,00 *
Programmazione Triennale (B)	€ 974.727,00
Tasse e contributi universitari al netto dei rimborsi (C)	€ 21.512.337,00
Fitti Passivi (D)	€ 803.952,78
<b>Total (E) = (A+B+C-D)</b>	<b>€ 183.195.025,22</b>
Spese di personale a carico Ateneo (F)	€ 147.179.778,00
Ammortamento mutui (G=capitale+interessi)	€ 0,00
<b>Total (H) = (F+G)</b>	<b>€ 147.179.778,00</b>
<b>Rapporto (82" %E/H) =&gt; 1</b>	<b>1,02</b>

\* Stima

## INDICATORI PROPER – ISEF

### comparazione esercizi precedenti





## INDICATORI PROPER – INDEBITAMENTO esercizio 2018

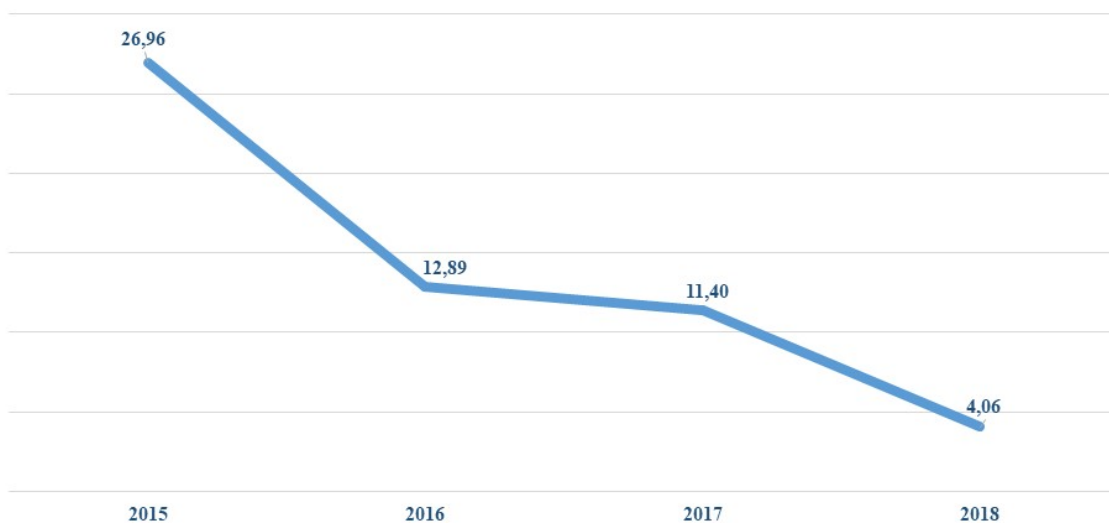
<i>Indicatore di indebitamento</i>	<i>Stanziamiento esercizio 2018</i>
<i>Ammortamento mutui (capitale+interessi)</i>	-
<b>Totale (A)</b>	-
<i>FFO (B)</i>	€ 161.511.914,00 *
<i>Programmazione Triennale (C)</i>	€ 974.727,00
<i>Tasse e contributi universitari al netto dei rimborsi (D)</i>	€ 21.512.337,00
<i>Spese di personale a carico Ateneo (E)</i>	€ 147.179.778,00
<i>Fitti passivi a carico Ateneo (F)</i>	€ 803.952,78
<b>Totale (G) = (B+C+D-E-F)</b>	<b>€ 36.015.247,22</b>
<b>Rapporto (A/G) = &lt; 15%</b>	<b>0,00%</b>

**INDICATORE DI INDEBITAMENTO PARI  
ALLO 0,00% DAL 2012 AL 2018.**

\* *Stima*

## INDICATORE ANNUALE TEMPESTIVITÀ DEI PAGAMENTI

comparazione con esercizi precedenti







UNIVERSITÀ  
degli STUDI  
di CATANIA

AREA  
FINANZIARIA

***UNIVERSITA' DEGLI STUDI DI CATANIA***  
***BILANCIO UNICO DI ATENEEO D'ESERCIZIO 2018***

\*\*\*\*\*

***NOTA INTEGRATIVA***

Il bilancio unico di Ateneo di esercizio 2018 è stato redatto in conformità a quanto disposto dal decreto legislativo n. 18 del 27 gennaio 2012 “Introduzione di un sistema di contabilità economico-patrimoniale e analitica, del bilancio unico e del bilancio consolidato nelle università, a norma dell'articolo 5, comma 1, lettera b), e 4, lettera a), della legge 30 dicembre 2010, n. 240. (12G0033)”, dal decreto interministeriale MIUR-MEF n. 19 del 14 gennaio 2014 “Principi contabili e schemi di bilancio in contabilità economica per le università”, e dal decreto interministeriale MIUR-MEF n.394 dell'8 giugno 2017. Tale ultimo decreto, ravvisata la necessità di sottoporre a revisione e aggiornamento i principi contabili e gli schemi di bilancio di cui al decreto del Ministro dell'Istruzione, dell'Università e della Ricerca, di concerto con il Ministro dell'Economia e Finanze n.19 del 14 gennaio 2014, *al fine di rendere omogenea ed univoca l'applicazione dei criteri di valutazione e imputazione delle poste di bilancio da parte degli atenei, tenendo conto delle specificità del sistema universitario, in conformità al principio di comparabilità dei bilanci*, all'articolo 4 “Modifica piano dei conti e predisposizione bilancio preventivo unico d'ateneo non autorizzatorio e del rendiconto unico d'ateneo in contabilità finanziaria” interviene, al comma 1, abrogando l'articolo 6 (in materia di piano dei conti integrato) del citato decreto interministeriale MIUR-MEF n. 19/2014 e al comma 2, modificando le disposizioni dell'articolo 7; in particolare, viene prevista la predisposizione del *bilancio preventivo unico d'ateneo non autorizzatorio e del rendiconto unico d'ateneo in contabilità finanziaria*, in termini di cassa e tenendo conto delle regole tassonomiche previste dal Manuale tecnico operativo. Inoltre, a seguito dell'aggiornamento delle codifiche SIOPE con le modalità definite dall'articolo 14, comma 8 della legge 31 dicembre, n. 196, secondo la struttura del piano dei conti finanziario di cui al Decreto del Presidente della Repubblica del 4 ottobre 2013, n.132, e successive modifiche e integrazioni, il *rendiconto unico d'ateneo in contabilità finanziaria* deve essere redatto secondo la codifica SIOPE e contenere, relativamente alla spesa, la ripartizione per missioni e programmi.

Il rendiconto unico di Ateneo in contabilità finanziaria, così modificato, risponde alle seguenti finalità informative: prospetti dei dati SIOPE (incassi e pagamenti) come previsti dall'articolo 3 del D.Lgs. n.18 del 27 gennaio 2012; rendiconto unico di ateneo in contabilità finanziaria come originariamente previsto dall'articolo 1, comma 3, del D.Lgs n. 18 del 27 gennaio 2012; classificazione della spesa per missioni e programmi ai sensi dell'articolo 1, comma 2, della legge 31 dicembre 2008, n. 196. Con riferimento a quest'ultima, sono stati rispettati i criteri dettati dal Decreto Interministeriale MIUR/MEF n.21 del 16 gennaio 2014, che prevede quanto segue:

***Programma “Sistema universitario e formazione post universitaria”***

Sono state imputate al predetto programma il 50% delle spese per gli stipendi del personale docente e il 25% del personale ricercatore, il 50% delle spese del personale afferente ai dipartimenti, il 100%

delle spese per gli incarichi di insegnamento e le docenze a contratto, così come le borse di qualsiasi tipologia, nonché i contratti di formazione per i medici specializzandi, le spese sostenute per i servizi erogati a favore degli studenti.

***Programma “Ricerca scientifica e tecnologia di base”***

Sono stati imputati al predetto programma il 50% delle spese per gli stipendi del personale docente, il 75% del personale ricercatore, il 50% delle spese del personale afferente ai dipartimenti, il 100% dei dottorati di ricerca, i finanziamenti per la mobilità e le spese per assegni di ricerca interamente a carico dell’ateneo.

***Programma “Ricerca scientifica e tecnologia applicata”***

Sono state imputate al predetto programma le spese sostenute per attività conto terzi di ricerca, di consulenza e su convenzioni di ricerca.

***Programma “Indirizzo politico”***

Sono state imputate al predetto programma le spese relative alle indennità di carica, i gettoni e i compensi per la partecipazione agli organi di governo.

***Programma “Servizi generali per le amministrazioni”***

Sono state imputate al predetto programma tutte le spese per lo svolgimento di attività strumentali volte a garantire il funzionamento generale dell’Ateneo, ivi inclusi gli stipendi del personale tecnico amministrativo dell’amministrazione centrale.

Il bilancio unico di Ateneo di esercizio 2018 è composto da: Stato Patrimoniale, che sintetizza la situazione patrimoniale alla chiusura dell’esercizio; Conto Economico che evidenzia il risultato economico d’esercizio; Rendiconto Finanziario che analizza la dinamica dei flussi di cassa verificatisi nell’anno; Nota Integrativa che ha lo scopo di descrivere dettagliatamente i contenuti di ogni singola voce dello Stato Patrimoniale e del Conto Economico, di evidenziare i principi e i criteri di valutazione adottati, rendere leggibili e trasparenti i dati in essi contenuti.

Sulla base del vigente assetto organizzativo, il bilancio unico di Ateneo di esercizio 2018 espone i dati dell’amministrazione centrale, dell’azienda agraria, di n.17 dipartimenti, delle Strutture didattiche Speciali di Lingue e Letterature Straniere, di Architettura e della Scuola Superiore di Catania, della Scuola Facoltà di Medicina e del Centro Universitario per la Tutela e la Gestione degli Ambienti Naturali e degli Agro-Sistemi. All’interno dell’amministrazione centrale operano le aree dirigenziali ed i centri di servizio. Si elencano, qui di seguito, le 17 strutture dipartimentali:

- 1) Agricoltura, Alimentazione e Ambiente
- 2) Chirurgia Generale e Specialità Medico-Chirurgiche
- 3) Economia e Impresa
- 4) Fisica e Astronomia

- 5) Giurisprudenza
- 6) Ingegneria Civile e Architettura
- 7) Ingegneria Elettrica, Elettronica e Informatica
- 8) Matematica e Informatica
- 9) Medicina Clinica e Sperimentale
- 10) Scienze Biologiche, Geologiche e Ambientali
- 11) Scienze Biomediche e Biotecnologiche
- 12) Scienze Chimiche
- 13) Scienze del Farmaco
- 14) Scienze della Formazione
- 15) Scienze Mediche, Chirurgiche e Tecnologie Avanzate "G.F.Ingrassia"
- 16) Scienze Politiche e Sociali
- 17) Scienze Umanistiche

### ***Principi contabili***

Il bilancio unico di Ateneo d'esercizio per l'anno 2018 è stato redatto nel pieno rispetto dei principi contabili e dei postulati indicati nell'art. 2 del decreto interministeriale n. 19 del 14/01/2014, in modo da essere utile e fruibile per tutti gli stakeholders di riferimento.

Più nel particolare, sono stati rispettati i seguenti principi contabili:

- veridicità, per una rappresentazione veritiera e corretta della situazione patrimoniale e finanziaria e del risultato economico dell'esercizio;
- correttezza nella predisposizione dei documenti contabili;
- neutralità, con riferimento all'imparzialità dell'applicazione dei principi contabili verso tutti i destinatari, senza servire o favorire gli interessi o le esigenze di particolari gruppi;
- attendibilità attraverso un adeguato sistema informativo di controlli interni e flussi autorizzativi;
- comprensibilità, grazie al grado di analiticità utilizzato nella predisposizione della contabilità, che conferisce alla stessa chiarezza nella gestione dei dati e delle informazioni;
- pubblicità, assolvendo alla funzione informativa nei confronti degli stakeholders;
- coerenza nei criteri di valutazione delle singole poste, anche ai fini della loro comparabilità nel tempo e nello spazio;
- annualità del bilancio, che riguarda un periodo amministrativo (esercizio), coincidente con l'anno solare;

- continuità, laddove la valutazione delle voci viene effettuata nella prospettiva della continuazione dell'attività dell'istituzione;
- prudenza attraverso l'applicazione della regola economica secondo la quale le componenti positive non realizzate non devono essere contabilizzate, mentre tutte le componenti negative devono essere contabilizzate anche se non sono definitivamente realizzate.
- integrità, nel rispetto del principio secondo cui gli elementi componenti le singole poste o voci sono iscritti evitando compensazioni di partite e raggruppamento di voci;
- costanza e comparabilità nell'applicazione dei principi contabili e dei criteri di valutazione;
- universalità, nel fornire un quadro complessivo dell'attività svolta, senza gestioni fuori bilancio;
- unità del bilancio, relativo al singolo ateneo, che è un'entità unica e unitaria;
- flessibilità, attraverso l'aggiornamento dei documenti contabili di previsione al fine di evitare la rigidità nella gestione e di fronteggiare gli effetti derivanti dalle circostanze imprevedibili e straordinarie;
- competenza economica, secondo cui l'effetto delle operazioni e degli altri eventi deve essere rilevato contabilmente ed attribuito all'esercizio al quale tali operazioni ed eventi si riferiscono e non a quello in cui si concretizzano i relativi movimenti finanziari;
- prevalenza della sostanza sulla forma, avendo riguardo che si abbia conoscenza di tutti gli elementi pertinenti per determinare la sostanza economica nella fase di rilevazione delle operazioni contabili;
- il costo come criterio base delle valutazioni di bilancio, inteso come complesso degli oneri sostenuti per procurarsi un dato bene/servizio, compresi quelli di diretta imputazione e di indiretta attribuzione per la quota ragionevolmente imputabile;
- equilibrio di bilancio nella gestione dell'ateneo che deve perseguire il mantenimento nel tempo di condizioni di equilibrio economico, finanziario e patrimoniale.

## ***Criteria di valutazione***

### ***Voci dello Stato Patrimoniale***

La valutazione delle poste dell'attivo e del passivo dello Stato Patrimoniale al 31/12/2018 è stata effettuata sulla base dei criteri definiti dall'art. 4 del decreto interministeriale n. 19 del 14/01/2014 e per quanto non previsto, dalla disciplina civilistica; ove applicabili sono stati, altresì, osservati i principi e le raccomandazioni pubblicati dall'Organismo Italiano di Contabilità (OIC), così come esposto nel prosieguo della presente nota integrativa.

### *Immobilizzazioni Immateriali*

Le immobilizzazioni immateriali sono caratterizzate dalla mancanza di tangibilità e costituiscono costi che non esauriscono la loro utilità in un solo periodo, ma manifestano i benefici economici lungo un arco temporale pluriennale.

Le immobilizzazioni immateriali entrano a far parte del patrimonio mediante l'acquisizione diretta dall'esterno, gratuita o onerosa, o mediante la produzione o realizzazione all'interno dell'Università. Sono iscritte al costo di acquisto, comprensivo dei costi accessori, o al costo di produzione che comprende tutti i costi direttamente imputabili compreso l'IVA per la parte non detraibile sulla base di limiti oggettivi e quelli di indiretta attribuzione per la quota ragionevolmente imputabile.

Le immobilizzazioni immateriali, la cui utilizzazione è limitata nel tempo, sono ammortizzate in ogni esercizio tenuto conto della residua possibilità di utilizzo.

<i>Tipologia di investimento: Immobilizzazioni immateriali</i>		<i>durata anni</i>	<i>% ammortamento</i>
1)	<i>Costi di impianto, di ampliamento e di sviluppo</i>	-	-
2)	<i>Diritti di brevetto e diritti di utilizzazione delle opere di ingegno</i>	-	-
3)	<i>Concessioni, licenze, marchi, e diritti simili</i>	-	-
4)	<i>Immobilizzazioni in corso e acconti</i>	-	-
5)	<i>Altre immobilizzazioni immateriali</i>	3,00	33,33%
5)	<i>Altre immobilizzazioni immateriali: Software</i>	3,00	33,33%

### *Immobilizzazioni Materiali*

Le immobilizzazioni materiali sono elementi patrimoniali di proprietà dell'Ateneo, destinati ad essere utilizzati durevolmente, acquisiti per la realizzazione delle proprie attività. Rientrano in questa categoria anche le immobilizzazioni utilizzate per la realizzazione di progetti di ricerca finanziati con risorse esterne. I beni immobili messi a disposizione da terzi, inclusi quelli concessi dallo Stato e dalle Amministrazioni locali, sono indicati nei Conti d'Ordine, e iscritti al valore catastale.

Le immobilizzazioni materiali sono iscritte al costo di acquisto o di produzione. Il costo di acquisto comprende anche i costi accessori. Il costo della produzione comprende tutti i costi direttamente imputabili, può comprendere anche altri costi, per la quota ragionevolmente imputabile al prodotto, relativi al periodo di fabbricazione e fino al momento in cui il bene può essere utilizzato.

I terreni e i fabbricati di proprietà dell'Ateneo sono stati iscritti al valore catastale, in caso di indisponibilità del costo di acquisto.

I costi di manutenzione ordinaria delle immobilizzazioni sono addebitati interamente all'esercizio in cui sono sostenuti. I costi di manutenzione straordinaria e gli incrementi patrimoniali per ampliamenti

e migliorie, cui è connesso un potenziamento della capacità produttiva del bene o un prolungamento della vita utile, sono portati ad incremento del valore del bene cui ineriscono e poi ammortizzati.

I costi di manutenzione straordinaria e gli incrementi patrimoniali per ampliamenti e migliorie riferiti a beni di terzi in uso, cui è connesso un potenziamento della capacità produttiva del bene o un prolungamento della vita utile, sono iscritti nelle immobilizzazioni immateriali e poi ammortizzati.

Il costo delle immobilizzazioni materiali, la cui utilizzazione è limitata nel tempo, viene sistematicamente ammortizzato in ogni esercizio, tenendo conto della residua possibilità di utilizzo.

L'ammortamento decorre dalla data di carico inventariale e le percentuali adottate sono determinate in base alla durata stimata della vita utile delle immobilizzazioni:

<i>Tipologia di investimento: Immobilizzazioni materiali</i>		<i>durata anni</i>	<i>% ammortamento</i>
1)	<i>Terreni</i>	-	0,00%
2)	<i>Fabbricati</i>	33,33	3,00%
3)	<i>Macchine per ufficio</i>	8,33	12,00%
4)	<i>Impianti e attrezzature</i>	6,66	15,00%
4)	<i>Attrezzature tecnico-scientifiche</i>	6,66	15,00%
4)	<i>Mobili e arredi alloggi e pertinenze</i>	6,66	15,00%
5)	<i>Mobili e arredi per ufficio</i>	5,00	20,00%
5)	<i>Apparecchiature elettroniche</i>	5,00	20,00%
5)	<i>Sistemi informatici e di calcolo</i>	5,00	20,00%
5)	<i>Mezzi di trasporto</i>	5,00	20,00%
5)	<i>Autovetture</i>	5,00	20,00%
5)	<i>Altre attrezzature</i>	5,00	20,00%
6)	<i>Impianti e attrezzature: comunicazione e telesegnalazione</i>	4,00	25,00%
7)	<i>Impianti e attrezzature: impianti di allarme, videosorveglianza, ripresa televisiva</i>	3,33	30,00%

### *Crediti*

I crediti rappresentano il diritto ad esigere ad una data scadenza determinati ammontari. Nel caso di contributi, essi potranno essere considerati crediti solo a fronte di una comunicazione ufficiale da parte dell'ente finanziatore in merito all'assegnazione definitiva a favore dell'ateneo o, nel caso di amministrazioni pubbliche, atto o provvedimento ufficiale.

Sono stati iscritti in bilancio solo i crediti certi, ovvero quelli per i quali sono stati identificati: l'origine, il debitore, la data di presumibile realizzo.

I crediti sono esposti al valore di presumibile realizzazione.

### *Disponibilità liquide*

Le disponibilità liquide riguardano il saldo di cassa risultante al 31 dicembre 2018.

Le poste sono iscritte al valore nominale.



### *Ratei e Risconti*

Nella voce ratei e risconti attivi sono iscritti, rispettivamente, i proventi di competenza dell'esercizio esigibili in esercizi successivi, e i costi sostenuti entro la chiusura dell'esercizio, ma di competenza di esercizi successivi. Nella voce ratei e risconti passivi sono iscritti, rispettivamente, i costi di competenza dell'esercizio esigibili in esercizi successivi e i proventi percepiti entro la chiusura dell'esercizio, ma di competenza di esercizi successivi. Sono iscritte in tali voci soltanto quote di costi e proventi, comuni a due o più esercizi, l'entità dei quali varia in ragione del tempo.

Nella voce trovano allocazione i ratei attivi e i risconti passivi derivanti dalla valutazione con il metodo della commessa completata dei progetti e delle commesse finanziate o co-finanziate da soggetti terzi, come dettato all'art. 4, c. 1, lett. g) del D.I. n. 19 del 14 gennaio 2014 (così come modificato dal D.I. 394 dell'8 giugno 2017) in relazione a tali progetti, nel caso in cui nell'anno i costi registrati siano superiori ai proventi, è stato valorizzato il ricavo di competenza attraverso l'iscrizione di un rateo attivo; nel caso opposto, i ricavi non di competenza sono stati rinviati all'esercizio successivo con l'iscrizione di un risconto passivo.

### *Patrimonio Netto*

Il Patrimonio Netto si articola in:

- fondo di dotazione;
- patrimonio vincolato composto da fondi, riserve e contributi in conto capitale vincolati per scelte operate da terzi donatori;
- patrimonio non vincolato relativo a riserve derivanti dai risultati gestionali realizzati nell'esercizio e negli esercizi precedenti, nonché a riserve statutarie.

### *Fondi per Rischi ed oneri*

I fondi per rischi ed oneri accolgono gli accantonamenti destinati a coprire perdite o rischi aventi le seguenti caratteristiche: natura determinata, esistenza certa o probabile, ammontare o data di sopravvenienza indeterminati alla chiusura dell'esercizio.

La costituzione dei fondi rischi e oneri è stata ispirata ai principi di prudenza e di competenza economica. Non sono stati costituiti fondi rischi e oneri senza giustificazione economica.

### *Voci del Conto Economico*

#### *Costi e Ricavi*

I costi e i ricavi sono iscritti in bilancio in base al principio della prudenza e della competenza economica.

## STATO PATRIMONIALE

Lo Stato Patrimoniale al 31/12/2018 espone un ammontare complessivo di € 492.751.027,07, distribuito come indicato nella seguente tabella:

<b>Stato Patrimoniale</b>				
<i>Attivo</i>		<b>2018</b>	<b>2017</b>	<i>Differenze</i>
<b>A)</b>	<b>Immobilizzazioni</b>	<b>119.756.686,74</b>	<b>118.156.404,28</b>	<b>1.600.282,46</b>
A) I	Immateriali	4.231,66	239.169,17	- 234.937,51
A) II	Materiali	119.752.455,08	117.917.235,11	1.835.219,97
<b>B)</b>	<b>Attivo circolante</b>	<b>382.543.841,29</b>	<b>374.432.732,77</b>	<b>8.111.108,52</b>
B) I	Rimanenze	-	-	-
B) II	Crediti	51.857.118,84	47.795.632,02	4.061.486,82
B) III	Attività finanziarie	-	-	-
B) IV	Disponibilità liquide	330.686.722,45	326.637.100,75	4.049.621,70
<b>C)</b>	<b>Ratei e risconti attivi</b>	<b>582.259,89</b>	<b>161.890,02</b>	<b>161.890,02</b>
<b>D)</b>	<b>Ratei attivi per progetti e ricerche in corso</b>			
<b>Totale Attivo</b>		<b>502.882.787,92</b>	<b>492.751.027,07</b>	<b>9.873.281,00</b>
<i>Passivo</i>		<b>2018</b>	<b>2017</b>	
A)	Patrimonio netto	381.064.530,70	400.496.686,27	- 19.432.155,57
B)	Fondi per rischi e oneri	33.792.540,83	26.611.673,08	7.180.867,75
C)	Trattamento di fine rapporto di lavoro subordinato	1.174.456,44	1.244.760,00	- 70.303,56
D)	Debiti	25.526.851,04	11.765.849,97	13.761.001,07
E)	Ratei e risconti passivi e contributi agli investimenti	34.427.816,81	52.632.057,75	- 18.204.240,94
F)	Risconti passivi per progetti e ricerche in corso	26.896.592,10	-	26.896.592,10
<b>Totale Passivo</b>		<b>502.882.787,92</b>	<b>492.751.027,07</b>	<b>10.131.760,85</b>

## ANALISI DELLE VOCI DELLO STATO PATRIMONIALE

### ATTIVITA'

<b>Stato Patrimoniale</b>				
<i>Attivo</i>		<b>2018</b>	<b>2017</b>	<i>Differenze</i>
<b>A)</b>	<b>Immobilizzazioni</b>	<b>119.756.686,74</b>	<b>118.156.404,28</b>	<b>1.600.282,46</b>
A) I	Immateriali	4.231,66	239.169,17	- 234.937,51
A) II	Materiali	119.752.455,08	117.917.235,11	1.835.219,97
<b>B)</b>	<b>Attivo circolante</b>	<b>382.543.841,29</b>	<b>374.432.732,77</b>	<b>8.111.108,52</b>
B) I	Rimanenze	-	-	-
B) II	Crediti	51.857.118,84	47.795.632,02	4.061.486,82
B) III	Attività finanziarie	-	-	-
B) IV	Disponibilità liquide	330.686.722,45	326.637.100,75	4.049.621,70
<b>C)</b>	<b>Ratei e risconti attivi</b>	<b>582.259,89</b>	<b>161.890,02</b>	<b>161.890,02</b>
<b>D)</b>	<b>Ratei attivi per progetti e ricerche in corso</b>			
<b>Totale Attivo</b>		<b>502.882.787,92</b>	<b>492.751.027,07</b>	<b>9.873.281,00</b>

## A) Immobilizzazioni

Il valore delle immobilizzazioni al 31 dicembre 2018 è pari a € 119.756.686,74.

A) Immobilizzazioni			
Descrizione	Valore al 31/12/2018	Valore al 31/12/2017	Variazioni
<i>I Immateriali</i>			
1) Costi di impianto, di ampliamento e di sviluppo	-	-	-
2) Diritti di brevetto e diritti di utilizzazione opere dell'ingegno	-	-	-
3) Concessioni, licenze, marchi e diritti simili	-	-	-
4) Immobilizzazioni in corso e acconti	-	-	-
5) Altre immobilizzazioni immateriali	4.231,66	239.169,17	- 234.937,51
<b>Totale Immobilizzazioni immateriali</b>	<b>4.231,66</b>	<b>239.169,17</b>	<b>- 234.937,51</b>
<i>II Materiali</i>			
1) Terreni e fabbricati	103.862.660,95	100.981.712,91	2.880.948,04
2) Impianti e attrezzature	1.852.530,81	2.603.097,28	- 750.566,47
3) Attrezzature scientifiche	12.343.149,92	12.485.343,05	- 142.193,13
4) Patrimonio librario, opere d'arte, d'antiquariato e museali	123.629,96	123.629,96	-
5) Mobili e arredi	242.878,13	356.571,68	- 113.693,55
6) Immobilizzazioni in corso e acconti	-	-	-
7) Altre immobilizzazioni materiali	1.327.605,31	1.366.880,23	- 39.274,92
<b>Totale Immobilizzazioni materiali</b>	<b>119.752.455,08</b>	<b>117.917.235,11</b>	<b>1.835.219,97</b>
<b>Totale Immobilizzazioni</b>	<b>119.756.686,74</b>	<b>118.156.404,28</b>	<b>1.600.282,46</b>

La sottoindicata tabella espone i valori al costo storico al 31 dicembre 2017, le variazioni intervenute, i valori al costo storico al 31 dicembre 2018, i fondi ammortamento e i valori al 31 dicembre 2018.

A) Immobilizzazioni					
Descrizione	Valore al 31/12/2017 (costo storico)	Variazioni	Valore al 31/12/2018 (costo storico)	Fondo ammortamento	Valore al 31/12/2018
<i>I Immateriali</i>					
1) Costi di impianto, di ampliamento e di sviluppo	-	-	-	-	-
2) Diritti di brevetto e diritti di utilizzazione opere dell'ingegno	-	-	-	-	-
3) Concessioni, licenze, marchi e diritti simili	-	-	-	-	-
4) Immobilizzazioni in corso e acconti	-	-	-	-	-
5) Altre immobilizzazioni immateriali	1.034.660,44	111.800,12	922.860,32	918.628,66	4.231,66
<b>Totale Immobilizzazioni immateriali</b>	<b>1.034.660,44</b>	<b>111.800,12</b>	<b>922.860,32</b>	<b>918.628,66</b>	<b>4.231,66</b>
<i>II Materiali</i>					
1) Terreni e fabbricati	310.959.563,68	- 5.063.257,35	316.022.821,03	- 212.160.160,08	103.862.660,95
2) Impianti e attrezzature	21.455.464,45	- 122.423,03	21.577.887,48	- 19.725.356,67	1.852.530,81
3) Attrezzature scientifiche	33.773.275,12	- 4.289.940,37	38.063.215,49	- 25.720.065,57	12.343.149,92
4) Patrimonio librario, opere d'arte, d'antiquariato e museali	61.693.372,10	- 1.080.386,84	62.773.758,94	- 62.650.128,98	123.629,96
5) Mobili e arredi	15.255.148,20	- 159.947,42	15.415.095,62	- 15.172.217,49	242.878,13
6) Immobilizzazioni in corso e acconti	-	-	-	-	-
7) Altre immobilizzazioni materiali	105.677.295,18	620.774,21	105.056.520,97	- 103.728.915,66	1.327.605,31
<b>Totale Immobilizzazioni materiali</b>	<b>548.814.118,73</b>	<b>- 10.095.180,80</b>	<b>558.909.299,53</b>	<b>- 439.156.844,45</b>	<b>119.752.455,08</b>
<b>Totale Immobilizzazioni</b>	<b>549.848.779,17</b>	<b>- 9.983.380,68</b>	<b>559.832.159,85</b>	<b>- 440.075.473,11</b>	<b>119.756.686,74</b>

La seguente tabella mette, invece, a confronto il costo storico dei beni al 31 dicembre 2017 e al 31 dicembre 2018.

	Descrizione	Valore al 31/12/2018	Valore al 31/12/2017	Variazioni	Scostamenti
<i>I Immateriali</i>					
1)	Costi di impianto, di ampliamento e di sviluppo	-	-	-	-
2)	Diritti di brevetto e diritti di utilizzazione opere dell'ingegno	-	-	-	-
3)	Concessioni, licenze, marchi e diritti simili	-	-	-	-
4)	Immobilizzazioni in corso e acconti	-	-	-	-
5)	Altre immobilizzazioni immateriali	1.034.660,44	922.860,32	111.800,12	12,11%
<b>Totale Immobilizzazioni immateriali</b>		<b>1.034.660,44</b>	<b>922.860,32</b>	<b>111.800,12</b>	<b>12,11%</b>
<i>II Materiali</i>					
1)	Terreni e fabbricati	310.959.563,68	316.022.821,03	- 5.063.257,35	-1,60%
2)	Impianti e attrezzature	21.455.464,45	21.577.887,48	- 122.423,03	-0,57%
3)	Attrezzature scientifiche	33.773.275,12	38.063.215,49	- 4.289.940,37	-11,27%
4)	Patrimonio librario, opere d'arte, d'antiquariato e museali	61.693.372,10	62.773.758,94	- 1.080.386,84	-1,72%
5)	Mobili e arredi	15.255.148,20	15.415.095,62	- 159.947,42	-1,04%
6)	Immobilizzazioni in corso e acconti	-	-	-	0,00%
7)	Altre immobilizzazioni materiali	105.677.295,18	105.056.520,97	620.774,21	0,59%
<b>Totale Immobilizzazioni materiali</b>		<b>548.814.118,73</b>	<b>558.909.299,53</b>	<b>- 10.095.180,80</b>	<b>-1,81%</b>
<b>Totale Immobilizzazioni</b>		<b>549.848.779,17</b>	<b>559.832.159,85</b>	<b>- 9.983.380,68</b>	<b>-1,78%</b>

### **Immobilizzazioni immateriali**

Le immobilizzazioni immateriali, iscritte alla voce A) I dello Stato Patrimoniale, evidenziano un valore di € 4.231,66, come di seguito riportato:

<b>A) I 5) Altre immobilizzazioni immateriali</b>					
	Descrizione	Valore al 31/12/2018	Valore al 31/12/2017	Variazioni	
	Software	922.652,32	928.080,03	- 5.427,71	
	Manutenzioni straordinarie e migliorie su beni di terzi	-	106.372,41	- 106.372,41	
	Altre immobilizzazioni immateriali	208,00	208,00	-	
	Fondo ammortamento software	- 918.420,66	- 795.283,27	- 123.137,39	
	Fondo ammortamento altre immobilizzazioni materiali	- 208,00	- 208,00	-	
<b>Totale</b>		<b>4.231,66</b>	<b>- 111.800,12</b>	<b>- 234.937,51</b>	

La voce più significativa è riferita ai software ai quali è stata applicata, stante la repentina obsolescenza, l'aliquota di ammortamento del 33,33%.

La seguente tabella espone i valori al costo storico al 31 dicembre 2017, le variazioni intervenute, i valori al costo storico al 31 dicembre 2018, i fondi ammortamento e i valori al 31 dicembre 2018.

	Descrizione	Valore al 31/12/2017 (costo storico)	Variazioni	Valore al 31/12/2018 (costo storico)	Fondo ammortamento	Valore al 31/12/2018
	Software	928.080,03	- 5.427,71	922.652,32	- 918.420,66	4.231,66
	Altre immobilizzazioni materiali	208,00	-	208,00	- 208,00	-
	Manutenzioni straordinarie e migliorie su beni di terzi	106.372,41	- 106.372,41	-	-	-
<b>Totale</b>		<b>1.034.660,44</b>	<b>- 111.800,12</b>	<b>922.860,32</b>	<b>- 918.628,66</b>	<b>4.231,66</b>

Con riferimento alla voce “Manutenzioni straordinarie e migliorie nei confronti di terzi”, a seguito di successivi approfondimenti si è appreso dall’area competente, dopo la chiusura del bilancio dell’esercizio 2017, che i lavori di cui trattasi hanno riguardato una cabina Enel di proprietà dell’Ateneo; conseguentemente, il valore è stato stornato alla voce “Altri beni immobili”.

### **Immobilizzazioni materiali**

Le immobilizzazioni materiali, iscritte, rispettivamente, alla voce A) II dello Stato Patrimoniale, evidenziano un valore di € 119.752.445,08, come dettagliato nella seguente tabella:

<b>A) II Immobilizzazioni materiali</b>			
<b>Descrizione</b>	<b>Valore al 31/12/2018</b>	<b>Valore al 31/12/2017</b>	<b>Variazioni</b>
1) Terreni e fabbricati	103.862.660,95	100.981.712,91	2.880.948,04
2) Impianti e attrezzature	1.852.530,81	2.603.097,28	- 750.566,47
3) Attrezzature scientifiche	12.343.149,92	12.485.343,05	- 142.193,13
Patrimonio librario, opere d'arte, d'antiquariato e	123.629,96	123.629,96	-
4) museali			
5) Mobili e arredi	242.878,13	356.571,68	- 113.693,55
6) Immobilizzazioni in corso e acconti	-	-	-
7) Altre immobilizzazioni materiali	1.327.605,31	1.366.880,23	- 39.274,92
<b>Totale</b>	<b>119.752.455,08</b>	<b>117.917.235,11</b>	<b>1.835.219,97</b>

La seguente tabella espone i valori al costo storico al 31 dicembre 2017, le variazioni intervenute, i valori al costo storico al 31 dicembre 2018, i fondi ammortamento e i valori al 31 dicembre 2018.

<b>Descrizione</b>	<b>Valore al 31/12/2017 (costo storico)</b>	<b>Variazioni</b>	<b>Valore al 31/12/2018 (costo storico)</b>	<b>Fondo ammortamento</b>	<b>Valore al 31/12/2018</b>
Terreni	5.561.711,69	-	5.561.711,69	-	5.561.711,69
Fabbricati istituzionali	229.315.169,26	2.694.614,70	232.009.783,96	- 180.267.728,34	51.742.055,62
Fabbricati non istituzionali	18.387.779,60	2.067,16	18.389.846,76	- 15.675.089,84	2.714.756,92
Fabbricati rurali	-	81.850,84	81.850,84	-	81.850,84
Beni di valore culturale, storico, artistico	41.166.106,03	404.163,65	41.570.269,68	-	41.570.269,68
Altri beni immobili	172.662,00	1.843.019,34	2.015.681,34	- 184.534,72	1.831.146,62
Fabbricati residenziali per finalità istituzionali edilizia sportiva	52.949,36	-	52.949,36	- 3.945,56	49.003,80
Altri beni immobili edilizia sportiva	16.303.185,74	-	16.303.185,74	- 16.028.861,62	274.324,12
Competenze per progettazione, direzioni lavori, etc.	-	37.541,66	37.541,66	-	37.541,66
<b>Totale</b>	<b>310.959.563,68</b>	<b>5.063.257,35</b>	<b>316.022.821,03</b>	<b>- 212.160.160,08</b>	<b>103.862.660,95</b>

Con riferimento agli immobili si specifica che:

- gli immobili acquistati in anni precedenti al 1981, oltre 33 anni, risultano interamente ammortizzati ed in conseguenza il valore degli stessi è pari al valore iscritto nell'attivo dello Stato Patrimoniale;
- gli immobili acquistati in anni successivi al 1981 sono stati ammortizzati in funzione della percentuale annua del 3%, pertanto residua un'eccedenza ancora da ammortizzare;

- gli immobili storici non sono stati oggetto di ammortamento, poiché per definizione sono soggetti ad essere rivalutati e non deprezzati;
- i terreni non edificabili, parimenti, non sono stati oggetto di ammortamento, come previsto dalle normative vigenti in materia.

Si evidenzia che gli immobili in uso perpetuo e garantito ricevuti dal Demanio dello Stato per fini istituzionali sono stati inseriti nel patrimonio immobiliare dell'Ateneo seguendo i principi dettati dall'art. del D.I. 19/2014 che prevede che i beni sui quali l'Ateneo abbia un diritto reale perpetuo vadano esposti nei beni immobili in proprietà.

La scelta di iscrivere tra le immobilizzazioni dell'attivo patrimoniale gli immobili demaniali è avvalorata da quanto chiarito nella Risoluzione del Ministero e delle Finanze 2/5/1994 prot.2/1032, la quale rileva che: "1) Per quanto concerne l'assegnazione degli immobili dello Stato a servizio delle Università, la quale (ai sensi dell'articolo unico della legge n. 4 del 7 gennaio 1958 recante l'interpretazione dell'articolo 46 del testo unico delle leggi sull'istruzione superiore approvato con R.D. n. 1592 del 31 agosto 1933) si intende fatta in uso e in ogni caso a titolo gratuito e perpetuo, il diritto dell'Università sull'immobile assegnato può essere assimilato al diritto reale di usufrutto, discendendo direttamente dalla legge l'obbligo di concedere alle università, oltre che gratuitamente, permanentemente, l'uso degli immobili statali a servizio delle università stesse".

Già, nell'esercizio 2016 si evidenziava che era ancora in corso il processo di accatastamento del patrimonio immobiliare. Oggi, a chiusura dell'esercizio 2018, le procedure non sono state ancora completate, ad eccezione di alcuni immobili, precisamente:

Accatastamento:

- 1) *Palazzo Sangiuliano – Piazza Università, 16 – uffici – rendita catastale € 106.993,09; teatro – rendita catastale € 11.620,00; cabina Enel – rendita catastale 30,98;*
- 2) *Villa Cerami (Giurisprudenza) – Via Cerami 4, Via Crocifera 91 – Vila Cerami - Edificio Boscarino - Via Gallo 24 didattica – rendita catastale € 43.340,27;*
- 3) *Palazzo Via Maresca - Via Dusmet - Via Sorace - Palazzo Scannapieco - Villaggio Cardinale Dusmet, 157/163/169 PT-1° - didattica – rendita catastale € 27.603,53;*
- 4) *Casa dello Studente nuovo Edificio - Via Carrata, 30/32 PT ex Toscano Scuderi – residenze studentesche – rendita catastale € 7.596,06;*
- 5) *Ex appartamento Bonanno - Direzione Seminario Giuridico e Foresteria - Via Penninello, 42 P3°-4° - uffici – rendita catastale € 7.147,76;*
- 6) *Archivio generale Via Valle 14 PT 1° (Via Landolina) – archivio – rendita catastale € 7.049,64;*

- 7) *Palazzo Luigi Fortuna – Corso delle Provincie 36, Via Oliveto Scammacca 7 piano T-1-S1-S2 – didattica – rendita catastale € 20.556,91; cabina Enel – rendita catastale € 67,86;*
- 8) *Accademia Belle Arti - Via A. Di Sangiuliano 257-259 PT 1°-2°-3°-4°-S1 – uffici – rendita catastale € 39.312,70; cabina Enel – rendita catastale € 21,70;*
- 9) *Palazzo Gioeni – Via Fragalà 8-10 P. 2°-3°-4° - uffici – rendita catastale € 12.447,13;*
- 10) *Immobile di via Cervignano 32 – inutilizzato – rendita catastale 1.141,37; inutilizzato – rendita catastale € 117,13;*
- 11) *Edificio 5 Blocchi 1/2 Dipartimento di Matematica e Informatica - Viale A. Doria, 6 (U7 e U22) PT – 1° – 2° – 3° – S1 – didattica – rendita catastale € 110.466,13; cabina Enel – rendita catastale € 21,70;*
- 12) *Edificio 2 – Scienze Biologiche – Farmacologia - Viale A. Doria, 6 (U5 e U20) PT – 1° – 2° – 3° – 4° – S1 – didattica – rendita catastale € 67.439,02;*
- 13) *Edificio 10 – Ingegneria – Edificio ex sede Provvisoria - Viale A. Doria, 6 (U4) PT – 1° – 2° – S1 – didattica – rendita catastale € 17.931,40;*
- 14) *Edificio 4 – Ingegneria – Dipartimento di Architettura e Urbanistica- Viale A. Doria, 6 (U7) PT – 1° – 2° – 3° – didattica – rendita catastale € 45.076,41;*
- 15) *Agraria – Edificio Bioscientifico ed Open Lab (comparto G) - Via S. Sofia 98/100 PT – 1° – 2° – 3° – 4° – S1 – didattica – rendita catastale – € 181.803,37; cabina Enel – rendita catastale € 28,80; didattica – rendita catastale € 8.990,46;*
- 16) *Edificio 16 – 2° Centrale Termica (U15 e U19) - Viale A. Doria ,6 PT – 1° – locali tecnologici – rendita catastale € 940,40; magazzino – rendita catastale € 950,28;*
- 17) *Ampliamento di Farmacia (U28) - Viale A. Doria, 6 – didattica - rendita catastale € 7.116,78;*
- 18) *Edificio 11 – Mensa Universitaria Collegi M.F. Edificio 5 Centro Studentesco – impianti sportivi – rendita catastale € 31.182,62;*  
*Edificio 11 - Via S. Sofia, 64 P1° - cabina Enel – rendita catastale - € 7,74;*  
*Edificio 11 – Via S. Sofia, 64 S1 – cabina Enel – rendita catastale € 18,60;*
- 19) *Anfiteatro Tensostruttura C.U.S. (U26) - Viale A. Doria, 6 PT – impianti sportivi – rendita catastale € 2.516,18;*
- 20) *Spogliatoi Campo di Calcio, Rugby e A.L. (U10) - Viale A. Doria, 6 PT – impianti sportivi – rendita catastale € 1.131,04;*
- 21) *Guardiola - Viale A. Doria, 6 (U1) – uffici - rendita catastale € 108,46;*
- 22) *Guardiola di Via Passo Gravina – uffici - rendita catastale € 108,46;*
- 23) *Guardiola di Via S. Sofia n°64 – uffici - rendita catastale € 108,46;*
- 24) *Area Cabina ENEL- Comparto E - Via S. Sofia, 64 – locali tecnici – rendita catastale € 22,64;*

25) Isola Lachea (Acicastello) – didattica – rendita catastale € 100,71; didattica - rendita catastale € 120,85;

26) Villa S. Saverio - Via Valdisavoia, 9 PT - 1° - 2° – didattica – rendita catastale € 63.026,41

### **Terreni e fabbricati**

Il valore dei terreni e fabbricati, iscritto alla voce A) II 1) dello Stato Patrimoniale, è pari a € 103.862.660,95, come esposto nella sotto indicata tabella:

<b>A) II 1) Immobilizzazioni materiali</b>			
<b>Descrizione</b>	<b>Valore al 31/12/2018</b>	<b>Valore al 31/12/2017</b>	<b>Variazioni</b>
Terreni	5.561.711,69	5.561.711,69	-
Fabbricati istituzionali	230.826.964,49	229.121.642,75	1.705.321,74
Manutenzione straordinaria su fabbricati istituzionali	1.182.819,47	193.526,51	989.292,96
Fabbricati non istituzionali	18.341.275,02	18.341.275,02	-
Manutenzione straordinaria su fabbricati non istituzionali	48.571,74	46.504,58	2.067,16
Beni di valore culturale, storico, artistico	40.572.329,99	40.572.329,99	-
Manutenzione straordinaria su beni di valore culturale, storico, artistico	997.939,69	593.776,04	404.163,65
Altri beni immobili	279.034,41	172.662,00	106.372,41
Manutenzione straordinaria su altri beni immobili	1.736.646,93	-	1.736.646,93
Manutenzione straordinaria su fabbricati rurali	81.850,84	-	81.850,84
Fabbricati residenziali per finalità istituzionali edilizia sportiva	52.949,36	52.949,36	-
Altri beni immobili edilizia sportiva	16.303.185,74	16.303.185,74	-
Competenze per progettazione, direzioni lavori, etc.	37.541,66		37.541,66
Fondo ammortamento fabbricati istituzionali	- 180.267.728,34	- 178.263.307,96	- 2.004.420,38
Fondo ammortamento fabbricati non istituzionali	- 15.675.089,84	- 15.519.828,11	- 155.261,73
Fondo ammortamento altri beni immobili	- 184.534,72	- 172.662,00	- 11.872,72
Fondo ammortamento fabbricati residenziali per finalità istituzionali edilizia sportiva	- 3.945,56	- 2.357,08	- 1.588,48
Fondo ammortamento altri beni immobili edilizia sportiva	- 16.028.861,62	- 16.019.695,62	- 9.166,00
<b>Totale</b>	<b>103.862.660,95</b>	<b>100.981.712,91</b>	<b>2.880.948,04</b>

La seguente tabella espone i valori al costo storico al 31 dicembre 2017, le variazioni intervenute, i valori al costo storico al 31 dicembre 2018, i fondi ammortamento e i valori al 31 dicembre 2018.



<i>Descrizione</i>	<i>Valore al 31/12/2017 (costo storico)</i>	<i>Variazioni</i>	<i>Valore al 31/12/2018 (costo storico)</i>	<i>Fondo ammortamento</i>	<i>Valore al 31/12/2018</i>
<i>Terreni</i>	5.561.711,69	-	5.561.711,69	-	5.561.711,69
<i>Fabbricati istituzionali</i>	229.315.169,26	2.694.614,70	232.009.783,96	180.267.728,34	51.742.055,62
<i>Fabbricati non istituzionali</i>	18.387.779,60	2.067,16	18.389.846,76	15.675.089,84	2.714.756,92
<i>Fabbricati rurali</i>	-	81.850,84	81.850,84	-	81.850,84
<i>Beni di valore culturale, storico, artistico</i>	41.166.106,03	404.163,65	41.570.269,68	-	41.570.269,68
<i>Altri beni immobili</i>	172.662,00	1.843.019,34	2.015.681,34	184.534,72	1.831.146,62
<i>Fabbricati residenziali per finalità istituzionali edilizia sportiva</i>	52.949,36	-	52.949,36	3.945,56	49.003,80
<i>Altri beni immobili edilizia sportiva</i>	16.303.185,74	-	16.303.185,74	16.028.861,62	274.324,12
<i>Competenze per progettazione, direzioni lavori, etc.</i>	-	37.541,66	37.541,66	-	37.541,66
<b><i>Totale</i></b>	<b>310.959.563,68</b>	<b>5.063.257,35</b>	<b>316.022.821,03</b>	<b>212.160.160,08</b>	<b>103.862.660,95</b>

Le variazioni intervenute, ove rilevate, riguardano, prevalentemente, interventi di manutenzione straordinaria.

#### *Terreni*

La voce, iscritta al 31 dicembre 2017 per € 5.561.711,69, alla chiusura dell'esercizio 2018, non evidenzia alcuno scostamento rispetto al valore iniziale.

#### *Fabbricati istituzionali*

La voce, iscritta al 31 dicembre 2017 per € 229.315.169,26, alla chiusura dell'esercizio 2018, evidenzia una consistenza finale storica di € 232.009.783,96 (variazione € 2.694.614,70).

#### *Fabbricati non istituzionali*

La voce, iscritta al 31 dicembre 2017 per € 18.387.779,60, alla chiusura dell'esercizio 2018, evidenzia una consistenza finale storica di € 18.389.846,76 (variazione € 2.067,16).

#### *Beni di valore culturale, storico, artistico*

La voce, iscritta al 31 dicembre 2017 per € 41.166.106,03, alla chiusura dell'esercizio 2018, evidenzia una consistenza finale storica di € 41.570.269,68 (variazione € 404.163,65).

#### *Altri beni immobili*

La voce, iscritta al 31 dicembre 2017 per € 172.662,00, alla chiusura dell'esercizio 2018, evidenzia una consistenza finale di € 2.015.681,34 (variazione € 1.843.019,34).

#### *Fabbricati residenziali per finalità istituzionali edilizia sportiva*

La voce, iscritta al 31 dicembre 2017 per € 52.949,36, alla chiusura dell'esercizio 2018, non evidenzia alcuna variazione.

#### *Altri beni immobili edilizia sportiva*

La voce, iscritta al 31 dicembre 2017 per € 16.303.185,74, alla chiusura dell'esercizio 2018, non evidenzia alcuna variazione.

*Immobili in corso di catastazione e senza attribuzione di rendita presunta*

N°	Immobile	Regolarità catastale	Proprietà	Tipologia d'uso	Destinazione			
A46	Edificio "Turrisi Colonna" - Via Ofelia, 2 - Dipartimento di Scienze della Formazione	procedura in corso	Comune di Catania	Uso gratuito	servizi pubblici: didattici			
B4	Deposito Solventi - Dipartimento di Scienze Chimiche Viale A. Doria, 6 PT (U2)	accatastato	Ateneo		pertinenze			
B11	Laboratorio Nazionale del Sud - Foresteria n.64 PS1-T-1 (U24)	procedura in corso		diritto di superficie INFN	servizi pubblici: didattici			
B18	Edificio 15 - Aule Tensostrutture (U25) Viale A. Doria, 6	procedura in corso	Ateneo		servizi pubblici: didattici			
B34	Serbatoi Idrici (Via Zenone)	procedura in corso	Ateneo	Uso Policlinico	vasca			
B35	Cunicolo Servizi Tecnologici Viale A. Doria, 6	proc. non neces.	Ateneo		locali tec.			
B36	Parcheggio di Via S. Sofia/Via Zenone (comparto M)	procedura in corso	Ateneo		parcheggi			
B37	Edificio 1 "Clinica Chirurgica" - ex Edificio 29 (AP6, AP7) Via S. Sofia, 68	procedura in corso	Ateneo (vendita 1960)	Uso Policlinico	servizi pubblici: didattici			
	Edificio 1A "Dipartimento Ecografie Specialistiche" (AP8) Via S. Sofia, 68							
B38	Edificio 2 "Clinica Neuropsichiatrica" -ex Edificio 20 (AP5) Via S. Sofia, 68	procedura in corso						
B39	Edificio 3 "Clinica Ostetrica - Oculistica - Otorino ecc." ex Edificio 30 (AP12) Via S. Sofia, 68	procedura in corso						
B40	Edificio 4 "Medicina Interna" (AP10) Via S. Sofia, 68	procedura in corso						
B41	Edificio 5 "Laboratorio Centralizzato di Analisi" (AP3) Via S. Sofia, 68	procedura in corso						
B42	Edificio 6 "Palazzina Amministrazione" (AP11 e AP19) Via S. Sofia, 68	procedura in corso						
B44	Edifici 8 "Attività Specialistiche" (AP16) - serpentone - Via S. Sofia, 68	procedura in corso						
B46	Edificio 10 "Dipartimenti Anatomico-Biologici" Comparto 10 - E Via S. Sofia, 87	procedura in corso						
B47	Edificio 11 "Servizi Generali" - ex Edificio 21 (AP2) Via S. Sofia, 68	procedura in corso						
B48	Edificio 12 "Polifunzionale per servizi" (AP17) Via S. Sofia, 68	procedura in corso						
B50	Edificio 14 "Aulette Prefabbricate" (AP13) Via S. Sofia, 68	non accatastato						
B55	Fabbricato Rurale: pozzo e vasca di raccolta (a servizio INFN) - "Noria" Via S. Sofia, 64	accatastato				Ateneo		pertinenze
B56	Fabbricato Rurale (zona campo sportivo a 11) Via S. Sofia, 64	accatastato				Ateneo		pertinenze
B57	Fabbricato Rurale (zona campo sportivo a 11) - pozzo - Via S. Sofia, 64	accatastato	Ateneo		pertinenze			
B58	Fabbricato rurale comparto G Via S. Sofia, 111	accatastato	Ateneo		pertinenze			
B59	Fabbricato rurale comparto G Via S. Sofia, 111	accatastato	Ateneo		pertinenze			
B60	Fabbricato rurale comparto G Via S. Sofia, 111	accatastato	Ateneo		pertinenze			
B61	Fabbricato Rurale (accanto pediatria) - deposito - Via S. Sofia, 68	accatastato	Ateneo		pertinenze			
D1	N.C.U. di S. Sofia - terreno complessivo -	procedura in corso	Ateneo		pertinenze			
D2	N.C.U. di S. Sofia - area a parcheggio -	accatastato	Ateneo (vendita 1960)	Uso Policlinico	pertinenze			
D3	N.C.U. di S. Sofia - Area antenna Vodafone	procedura in corso	Ateneo (vendita 1960)	Uso Vodafone	pertinenze			

*Terreni non edificabili*

N°	Immobile	Regolarità catastale	Proprietà	Tipologia d'uso	Destinazione	Categoria	Rendita Catastale
D4	Laboratorio Nazionale del Sud (U8)	procedura in corso	Ateneo atti del 24/06/71 e 24/05/78	Diritto di superficie INFN termine 28/02/2020	pertinenze		€ 5,60
							€ 19,24
D5	N.C.U. di S. Sofia - strada interna chimica -	procedura in corso	Ateneo		pertinenze		--
D6	N.C.U. di S. Sofia - strada interna policlinico -	procedura in corso	Ateneo (vendita 1960)	uso Policlinico	pertinenze		--
D7	N.C.U. di S. Sofia - policlinico -	accatastato	Ateneo (vendita 1960)	uso Policlinico	pertinenze		€ 4,53
D8	N.C.U. di S. Sofia - policlinico -	accatastato			pertinenze		€ 0,44
D9	Facoltà di Agraria (Comparto G)	procedura in corso	Ateneo (esproprio del Comune di Catania decreti n. 41 e 42 del 28.12.2001)		pertinenze		--
D10	Facoltà di Agraria (Comparto G)	accatastato			pertinenze		€ 232,23
D11	Comparto G	accatastato	Ateneo		pertinenze		€ 39,14
D12	Comparto G	accatastato	Ateneo		pertinenze		€ 3,23
D13	Terreno limitrofo Serbatoi Idrici (Via Zenone)	accatastato	Ateneo (esprop. 1965)	uso Policlinico	pertinenze		€ 6,12
		accatastato					--
D14	Comparto E - ex fabbricato rurale oggi parcheggio multipiano -	accatastato	Ateneo (vendita 1988)	uso Policlinico	pertinenze		--
		accatastato					--
D15	Comparto E	accatastato	Ateneo (vendita 1988)	uso Policlinico	pertinenze		€ 47,55
D16	Comparto E	accatastato			pertinenze		€ 682,98
D18	Terreni Orto Botanico - Via Etnea, 397	accatastato	<i>demanio</i>	<i>usufrutto</i>	<i>pertinenze</i>		€ 22,20
D19	Terreno Villa Cerami	accatastato	Ateneo (vendita 1957)		pertinenze		--
D20	Terreni in uso alla Facoltà di Agraria - Zona Industriale Strada n°13	accatastato	<i>Comune di Catania</i>	<i>usufrutto Facoltà di agraria</i>	<i>pertinenze</i>		€ 1,48
		accatastato					€ 57,66
		accatastato					€ 18,08
D21	Azienda Agraria Località Primosole	accatastato	<i>Demanio Regione Siciliana</i>	<i>usufrutto</i>	<i>pertinenze</i>		€ 574,75
		accatastato					€ 319,84
		accatastato					€ 3,14
		accatastato					€ 131,13
		accatastato					€ 1.300,68
D22	Isola Lachea (Acicastello)	accatastato	Ateneo (donazione modale 1898)	Uso CUTGANA	pertinenze		€ 0,22
							€ 0,09
							€ 0,19
D23	Comparto E	accatastato	Ateneo (esproprio 1988)	uso Policlinico	pertinenze		€ 63,30
D27	Fabbricato Rurale (zona campo sportivo a 11) - oggi demolito -	accatastato	Ateneo atti del 1970-71-72	in parte uso ERSU	pertinenze		--
D28	Fabbricato Rurale (zona campo sportivo a 11) - oggi demolito -	accatastato			pertinenze		--
D29	Fabbricato Rurale (accanto pediatria) - oggi demolito -	accatastato	Ateneo (vendita 1960)	uso Policlinico	pertinenze		--

*Fabbricati istituzionali*

N°	Immobile	Regolarità catastale	Proprietà	Tipologia d'uso	Destinazione	Categoria	Rendita Catastale
A1	Palazzo Centrale Universitario - Piazza Università, 2 PT-1°-2°	accatastato	demaniale	usufrutto	servizi pubblici: amministraivi	B/5	€ 109.540,64
A2	Palazzo delle Scienze - Corso Italia, 55 PT-1°-2°	accatastato	demaniale	usufrutto	servizi pubblici: didattici	B/5	€ 154.501,36
A3	Cittadella di Via Androne 81/83 PT - 1°	accatastato	demaniale	usufrutto	servizi pubblici: didattici	B/5	€ 51.057,76
A4	Palazzo Ingrassia - Via Biblioteca, 2/4/6 PT - 1° - 2°	accatastato	demaniale	usufrutto	servizi pubblici: didattici	B/5	€ 37.426,32
A5	Ex Studio Anatomico - Piazza Stesicoro, 29 - Palazzo Tezzano Archivio Ceramografico PT- 1°	accatastato	demaniale	usufrutto	servizi pubblici: didattici	B/4	€ 4.615,57
A6	Istituto di Botanica ed Orto Botanico - Via Etnea, 397	accatastato	demaniale	usufrutto	servizi pubblici: didattici	B/5	€ 13.392,63
						A/3	€ 697,22
						A/4	€ 178,95
						A/3	€ 503,55
A8	Clinica Ostetrica e Ginecologica - Ospedale Vittorio Emanuele; via Plebiscito, 628	accatastato	demaniale	Uso Policlinico dal 2013	servizi pubblici: didattici	B/2	€ 277.393,15
A10	Villa Cerami (Giurisprudenza) - Via Cerami, 4 - Via Crociferi, 91	accatastato (03/10/2018)	Ateneo (vendita 1957); la part.4.099 è stata edificata su terreno acquistato con l'atto del 1957		servizi pubblici: didattici	B/5	€ 43.240,27
A11	Villa Cerami, Edificio Boscarino - Via Gallo, 24 (nuovo edificio)						
A14	Palazzo Via Maresca - Via Dusmet - Via Sorace - Palazzo Scannapicco - Villaggio Cardinale Dusmet, 157/163/169 PT-1°	accatastato (09/04/2018)	Ateneo (vendita 1926)		servizi pubblici: didattici	B/5	€ 27.603,53
A16	Residenze di Via Etnea, Via della Mercede-Via Etnea 436-444 PT-1°-2°-3°	accatastato	Ateneo (vendita 2004) ex Toscano Scuderi; uso ERSU		convitto	B/1	€ 9.771,38
	Residenze di Via Etnea, Via Caronda 99/107 PT-1°					B/1	€ 4.617,13
A17	Casa dello Studente - Via Oberdan 174 piano S1-6	accatastato	1/2 proprietà Università-1/2 proprietà ERSU; uso ESRU		convitto	B/1	€ 41.574,83
A18	Casa dello Studente nuovo Edificio - Via Carrata, 30/32 PT EX TOSCANO SCUDERI	accatastato (27/03/2018)	Ateneo (vendita 2004) ex Toscano Scuderi; uso ERSU		convitto	B/1	€ 7.596,06
A19	Casa dello Studente - Villetta - Via Carrata, 24 PT-1° EX TOSCANO SCUDERI	accatastato (06/06/2018)	Ateneo (vendita 2004)	ERSU	convitto	B/1	€ 2.045,17
A20	Geologia - Corso Italia, 57 (Aule, Corpo Ae B), Via Ramondetta	accatastato (22/11/2017)	Ateneo		servizi pubblici: didattici	B/5	€ 43.956,70
A22	Appartamento Via Crociferi, 81 P1°	accatastato (03/06/2017)	proprietà		servizi pubblici: amministraivi	B/4	€ 2.349,88
A24	Ex appartamento Bonanno Direzione Seminario Giuridico e Foresteria - Via Penninello, 42 P3°-4°	accatastato (24/04/2018)	Ateneo (vendita 1996)		servizi pubblici: didattici	A/10	€ 7.147,76
A25	Edificio S. Agata La Vetere, Piazza S. Agata la Vetere (ex via Iacona, 15) PT- 1° - 2°	procedura in corso	Ateneo (vendita 1998)		servizi pubblici: didattici	B/2	€ 12.875,22
A27	Vicolo Orto Botanico, 7 PT	accatastato	Ateneo (vendita 1997)		servizi pubblici: didattici	A/3	€ 193,67
A28	Vicolo Orto Botanico, 8 - Laboratorio Artigianale PT	accatastato				C/3	€ 491,25
A29	Palazzo Luigi Fortuna - Corso delle Provincie, 36 Via OlivetoScammacca n. 7, piano: T-1-S1-S2	accatastato (15/06/2018)	Ateneo (vendita 1998)		servizi pubblici: didattici	B/5	€ 20.556,91
					cabina ENEL	C/2	€ 67,86
A30	Via Auletta, 14 (ex Via Iacona) P1°-2°-A1 (Facoltà Giurisprudenza)	accatastato	Ateneo (vendita 2000)		servizi pubblici: didattici	A/3	€ 839,24
	Via Auletta, 14 (ex Via Iacona) PT (Giurisprudenza)					A/3	€ 610,71

N°	Immobile	Regolarità catastale	Proprietà	Tipologia d'uso	Destinazione	Categoria	Rendita Catastale
	Via Auletta, 14 (ex Via Iacona) PT (Giurisprudenza)					A/3	€ 839,24
	Via Auletta, 14 (ex Via Iacona) P1°-2° (Giurisprudenza)					A/2	€ 1.275,65
	Via Auletta, 14 (ex Via Iacona) S1 (Giurisprudenza)					C/2	€ 71,17
A31	Vicolo Orto Botanico, 9/10 PT	accatastato	Ateneo (vendita 2001)		servizi pubblici: didattici	A/4	€ 159,07
A32	Via S. Nicolò al Borgo, 15 PT	accatastato	Ateneo (vendita 2000/2001)		servizi pubblici: didattici	C/1	€ 1.123,71
	Vicolo Orto Botanico, 3 PT					A/4	€ 116,20
	Vicolo Orto Botanico, 5 PT					C/3	€ 194,29
A33	Vicolo Orto Botanico, 9/10 PT (Locale Deposito)	accatastato	Ateneo (vendita 2001)		pertinenze	C/2	€ 309,87
A35	Ex Conservatorio delle Vergini di S. Agata Via Casa Nutrizione, 39 PT (Verginelle)	accatastato	Ateneo (vendita 2002)		servizi pubblici: didattici	C/2	€ 323,41
	Ex Conservatorio delle Vergini di S. Agata Via Teatro Greco, 84 PT (Verginelle)					B/1	€ 26.894,13
A36	Via Gravina, 12 PT (Polo Didattico di Scienze Politiche)	procedura in corso	Ateneo (vendita 2002)		servizi pubblici: didattici	C/2	€ 3.234,04
A38	Conservatorio Vergini al Borgo Via Empedocle, 58 PS1-T-1°	accatastato	Ateneo (vendita 2003)		servizi pubblici: didattici	B/1	€ 25.260,97
A39	Via Roccaromana, 45/43A PT	procedura in corso	Ateneo (vendita 2000)		servizi pubblici: didattici	D/8	€ 45.448,21
A40	Via Simeto, 1/23 PT-1° (Museo della Scienza)	accatastato (01/06/2017)	Ateneo (vendita 2005)	uso CUTGANA	servizi pubblici: didattici	B/6	€ 13.928,93
					cabina ENEL	D/1	€ 180,00
A44	Immobile di via San Marzano, 29 PT-1°-2°	accatastato	proprietà università 180/406 e Opera Univ. 226/406 (vendita 1979); uso ESRU		convitto	B/1	€ 8.069,13
	Immobile di via San Marzano, 27 P1°-S					C/2	€ 1.471,91
	Immobile di via San Marzano, 27 P2°-S					C/2	€ 1.150,05
B1	Edificio 5 Blocchi 1/2 Dipartimento di Matematica-Informatica Viale A. Doria, 6 (U7 e U22) PT-1°-2°-3°-S1	accatastato (15/03/2018)	Ateneo		servizi pubblici: didattici	B/5	€ 110.466,13
	Edificio 5 Blocchi 1/2 Dipartimento di Matematica-Informatica Viale A. Doria, 6 (U7 e U22) S1				cabina ENEL	D/1	€ 21,70
B2	Edificio 2 - Scienze Biologiche-Farmacologia Viale A. Doria, 6 (U5 e U20) PT-1°-2°-3°-4°-S1	accatastato (27/08/2018)	Ateneo		servizi pubblici: didattici	B/4	€ 67.439,02
B3	Edificio 1 - Dipartimento di Scienze Chimiche Viale A. Doria, 6 (corpi A-B-C-D-E) PT-1- 1S (U2)	accatastato	Ateneo		servizi pubblici: didattici	B/5	€ 39.157,69
B5	Edificio 10 - Ingegneria - Edificio ex sede Provvisoria Viale A. Doria, 6 (U4) PT-1°-2°-S1	accatastato (29/03/2018)	Ateneo		servizi pubblici: didattici	B/5	€ 17.931,40
B6	Edificio 4 - Ingegneria - Dipartimento di Architettura e Urbanistica Viale A. Doria, 6 (U7) PT-1°-2°-3°	accatastato (18/03/2018)	Ateneo		servizi pubblici: didattici	B/5	€ 45.076,41
B7	Edificio 3 - Polifunzionale d'Ingegneria (U6) Viale Andrea Doria, 6 PT-1-2-3-4-7	accatastato	Ateneo		servizi pubblici: didattici	B/5	€ 61.307,64
B8	Edificio 12 - Istituto Astronomia (U14 + U17) ed Ex Microtrone (U13) Viale A. Doria PT-1-1SOT	accatastato	Ateneo		servizi pubblici: didattici	B/5	€ 9.306,54
B9	Laboratorio Nazionale del Sud Via S. Sofia n.44/64 P 1/S-T-1-2-3-4-5 (U8)	accatastato		diritto di superficie INFN	servizi pubblici: didattici	B/5	€ 278.418,11
					servizi pubblici: amministrativi	C/2	€ 442,26
					servizi pubblici: didattici	B/5	€ 34.296,91
					servizi pubblici: amministrativi	C/2	€ 180,76
B12	Agraria - Edificio Bioscientifico ed Open Lab (Comparto G) Via S. Sofia, 98/100 PT-1°-2°-3°-4°-S1	accatastato (03/10/2018)	Ateneo		servizi pubblici: didattici	B/5	€ 181.803,37
					cabina ENEL	D/1	€ 28,80
					servizi pubblici: didattici	B/5	€ 8.990,46

N°	Immobile	Regolarità catastale	Proprietà	Tipologia d'uso	Destinazione	Categoria	Rendita Catastale
B14	Residenze Universitarie - Edificio 8 (parte U12) - Biblioteca L. Antonini - Edificio Palla di Neve Viale A. Doria, 6	accatastato	Ateneo	Uso ERSU (escluso Bib. Antonini uso Telecom locazione)	residenze studentesche/biblioteca	B/1	€ 44.415,35
B15	Edificio 14 - Didattica - Ingegneria (U21) Via S. Sofia 64 - viale A. Doria 6 P S1-T-1-2-3-S2	accatastato	Ateneo		servizi pubblici: didattici	B/5	€ 92.082,31
B17	Edificio 13 - Ingegneria - Studi e Laboratori (U16) Viale A. Doria, 6	accatastato (06/03/2017)	Ateneo		servizi pubblici: didattici	B/5	€ 26.855,79
B19	Edificio 6 - Dipartimento di Fisica ed Astronomia (U8) Viale A. Doria, 6 PT-1°-2°-3°-4°-S1-S2	accatastato (19/06/2017)	Ateneo		servizi pubblici: didattici	B/5	€ 143.885,06
	cabina ENEL				D/1	€ 130,00	
B20	Ampliamento di Farmacia (U28) Viale A. Doria, 6	accatastato (27/08/2018)	Ateneo		servizi pubblici: didattici	B/5	€ 7.116,78
B24	Campo di Calcio, Rugby e A.L. (compart B, U9) Viale A. Doria, 6 PT-1	accatastato	Ateneo	Uso C.U.S.	impianti sportivi	C/4	€ 67.087,72
B25	Pala C.U.S. 1 - Campo di Pallavolo, Pallacanestro, Mini Hockey - Viale A. Doria, 6 PT (compart B, U18, palestra Zappalà)	accatastato	Ateneo	Uso C.U.S.	impianti sportivi	C/4	€ 19.831,94
B26	Campo Calceetto - Viale A. Doria, 6 PT (Comparto B, accanto U11)	accatastato	Ateneo	Uso C.U.S.	impianti sportivi	C/4	€ 3.637,92
B27	Pala Arcidiacono - C.U.S. 2 (Comparto I) Via S. Sofia, 111 PT-1°	accatastato	Ateneo	Uso C.U.S.	impianti sportivi	C/4	€ 6.817,23
						D/1	€ 103,29
B28	Campi da tennis (N°5) e spogliatoi Via S. Sofia, 111 PT	accatastato	uso CUS	Uso C.U.S.	impianti sportivi	C/4	€ 11.465,34
B29	Locali igienici a servizio del campo sportivo Viale A. Doria, 6 PT-1°	accatastato	uso CUS	Uso C.U.S.	pertinenze	C/4	€ 340,86
B45	Edificio 9 "Clinica Pediatrica" - ex Edificio 15 (AP1) Via S. Sofia, 68	accatastato		Uso Policlinico		B/2	€ 25.822,75
B52	Comparto 10 - Torre Biologica (comparto E) Via S. Sofia, 89	accatastato (28/10/2017)	Ateneo (esproprio del 2009)		servizi pubblici: didattici	B/5	€ 221.655,30
					cabina ENEL	D/1	€ 285,00
					uffici	B/5	€ 671,39
B74	Polo Tecnologico d'Ingegneria - Via S. Sofia, 102 PT	accatastato	proprietà superficiaria ALBALEASING proprietà per l'area Università		servizi pubblici: didattici	B/5	€ 41.867,11
B76	Comparto 10 - Nuovo Polo Didattico di Medicina "A. Basile" - Via S. Sofia, 87	non accatastato	proprietà		servizi pubblici: didattici	0	€ 0,00
C1.1	Scienze Agrarie - Via Valdisavoia, 5 PT	accatastato	demanio	usufrutto	servizi pubblici: didattici	A/3	€ 426,08
C1.2	Scienze Agrarie - Via Valdisavoia, 5 PS-T-1°2°				servizi pubblici: didattici	B/5	€ 69.902,05
C2	Palazzo dell'Etna - S. Nullo - Via San Paolo, 73 (ex Scuola Superiore) PT-1°-2°-3°	accatastato	Ateneo (vendita 2005)		servizi pubblici: didattici	B/1	€ 42.170,90
C3	Azienda Agraria Contrada Reitana - Località Primosole - Edifici Laboratori	accatastato	Demanio Regione Siciliana	usufrutto	servizi pubblici: didattici	B/5	€ 13.982,81
C5	Architettura - Ex Caserma Abela, via Gaetano Abela - Piazza F. Di Svevia, 1 Ortigia PT-1°-2° (Siracusa)	accatastato	Demanio ramo Eserc.	usufrutto	servizi pubblici: didattici e amministrativi	B/1	€ 42.678,29
C6	Palazzo Chiaramonte - Via Landolina, 8/G/H PT (Siracusa)	accatastato	Ateneo (donazione 1972)		servizi pubblici: didattici	A/5	€ 25,82
	Palazzo Chiaramonte - Via Landolina, 8/G P1° (Siracusa)					A/4	€ 139,19
	Palazzo Chiaramonte - Via Landolina, 10-8/A PT (Siracusa)					C/1	€ 842,13
	Palazzo Chiaramonte - Via Landolina, 8/B PT (Siracusa)					A/5	€ 89,09
	Palazzo Chiaramonte - Via Landolina, 8/C PS1 (Siracusa)					A/4	€ 209,17
	Palazzo Chiaramonte - Via Landolina, 8/D P1° (Siracusa)					A/2	€ 813,42

N°	Immobile	Regolarità catastale	Proprietà	Tipologia d'uso	Destinazione	Categoria	Rendita Catastale
	Palazzo Chiaramonte - Via Landolina, 8/D P2° (Siracusa)					A/3	€ 557,77
	Palazzo Chiaramonte - Via Landolina, 8/D P3° (Siracusa)					A/3	€ 735,95
	Palazzo Chiaramonte - Via Landolina, 8/F PT (Siracusa)					C/2	€ 153,39
	Palazzo Chiaramonte - Via Landolina, 8/G P1° (Siracusa)					A/4	€ 119,30
	Palazzo Chiaramonte - Via Landolina, 8/G PT (Siracusa)					A/5	€ 30,47
C8	Immobile Nicolosi Zona Quota 2.942		Ateneo		servizi pubblici: didattici	B/5	€ 350,78
C9	Immobile Nicolosi via etnea	procedura in corso	Ateneo		servizi pubblici: didattici	B/5	€ 647,64

L'individuazione dei fabbricati istituzionali, in assenza di indicazioni, è stata determinata dalla loro destinazione alla didattica ed alla ricerca; diversamente, gli immobili non adibiti a tali finalità sono stati considerati non istituzionali.

#### *Fabbricati non istituzionali*

N°	Immobile	Regolarità catastale	Proprietà	Tipologia d'uso	Destinazione	Categoria	Rendita Catastale
A21	Tipografia - Via Francesco Marletta, 21/27 PT - S1	accatastato (03/06/2017)	Ateneo (vendita 1993)		deposito	D/1	€ 10.200,00
A23*	Auditorium di Giurisprudenza "Ex Conservatorio della Purità" - Via S. Maddalena, 39 PT-1°	accatastato	Ateneo (vendita 1996)		servizi pubblici: didattici	E/7	--
A26	Archivio Generale Via Valle, 14 PT - 1A - 1° (Via Landolina)	accatastato (30/04/2018)	Ateneo (vendita 1997)		archivio	B/4	€ 7.049,64
A34	Via A. Di Sangiuliano, 44/46 PT	accatastato	Ateneo (vendita 2001)		servizi pubblici: amministraivi	C/2	€ 3.098,74
	Via A. Di Sangiuliano, 48 PT					C/1	€ 1.338,45
	Via Tezzano, 65 PS-1					C/2	€ 275,37
A37	Accademia Belle Arti Via A. Di Sangiuliano, 257-259 PT-1°-2°-3°-4°-S1	accatastato (16/03/2018)	Ateneo (vendita 2003)		servizi pubblici: amministraivi	A/10	€ 39.312,70
	Accademia Belle Arti Via A. Di Sangiuliano, 257 PT					cabina ENEL	D/1
A43	Immobile di via Cervignano, 32	accatastato (03/06/2017)	Ateneo (donazione modale 1978)		inutil.	A/2	€ 1.141,37
						C/6	€ 117,13
A45	Immobile annesso a Villa Citelli - Via S. Tomaselli, 78 (ex vico Paola) PT	accatastato	2/3 Ateneo (succ. test.1953); usufrutto Citelli Fortunato		deposito	soppresse ed unite all'immobile A12 Villa Citelli	€ 0,00
					deposito		€ 0,00
B10	Guardiola di Via S. Sofia - Laboratorio del Sud n.44 PT	accatastato			servizi pubblici: amministraivi	A/10	€ 670,10
B13	Edificio 16 - 2° Centrale Termica (U15 e U19) Viale A. Doria, 6 PT-1°	accatastato (10/03/2018)	proprietà		locali tecnol.	D/1	€ 940,40
					magazzino	C/2	€ 950,28
B21	Edificio 11 - Mensa Universitaria Collegi M.F. Edificio 5 Centro Studentesco (U11) Via S. Sofia, 64 PT-1°-2°-S1	accatastato (05/04/2018)	Ateneo atti del 1970-71-72	in parte uso ERSU	imp. sport.	C/4	€ 31.182,62
	Edificio 11 - Via S. Sofia, 64 P1°				cabina ENEL	D/1	€ 7,74
	Edificio 11 - Via S. Sofia, 64 S1				cabina ENEL	D/1	€ 18,60
B22	Anfiteatro Tenostruttura C.U.S. (U26) Viale A. Doria, 6 PT	accatastato (19/03/2018)	Ateneo	Uso C.U.S.	impianti sportivi	C/4	€ 2.516,18
B23	Spogliatoi Campo di Calcio, Rugby e A.L. (U10) Viale A. Doria, 6 PT	accatastato (24/04/2018)	Ateneo	Uso C.U.S.	impianti sportivi	C/4	€ 1.131,04

N°	Immobile	Regolarità catastale	Proprietà	Tipologia d'uso	Destinazione	Categoria	Rendita Catastale
B30	Vasca per irrigazione campo sportivo Viale A. Doria, 6 PT	accatastato	Ateneo		pertinenze	C/2	€ 526,79
B31	Guardiola V.le A. Doria, 6 (U1)	accatastato (09/10/2018)	Ateneo		pertinenze	B/4	108,46
B32	Guardiola di Via Passo Gravina	accatastato (31/05/2018)	Ateneo		servizi pubblici: amministrativi	B/4	€ 108,46
B33	Guardiola di Via S. Sofia n°64	accatastato (31/05/2018)	Ateneo		servizi pubblici: amministrativi	B/4	€ 108,46
B43	Edificio 7 "Pronto Soccorso" (AP15) Via S. Sofia, 86 PT-1-2-3-4	accatastato				B/2	€ 26.707,95
	B/2					€ 18.929,11	
B49	Edificio 13 "Corpo Aule e Biblioteca" (AP9) via S. Sofia, 78 PT-1°-2°-3°-S1 Via S. Sofia, 68	accatastato				B/6	€ 13.223,96
B51	Comparto 10 - Edificio 17 Parcheggio multipiano (comparto E) Via S. Sofia, 87	non accatastato	Ateneo (vendita 1960)	Uso Policlinico	servizi pubblici: didattici e amministrativi	--	--
B53	Edificio 15 "Casa di Accoglienza (Ibiscus)" (AP14) Via S. Sofia, 68	accatastato	Ateneo (vendita 1960)		servizi pubblici: didattici e amministrativi	B/2	€ 1.406,83
B54	Edificio 16 "Casa di Accoglienza Foresteria (Villa Florence Nightgale)" (AP20) Via S. Sofia, 68	accatastato (18/10/2017)	Ateneo (vendita 1960)		servizi pubblici: didattici e amministrativi	B/2	€ 1.080,42
B77	Area Cabina ENEL- Comparto E - Via S. Sofia, 64	accatastato (01/03/2018)	uso ENEL		locali tecn.	D/1	€ 22,64
C4	Isola Lachea (Acicastello)	accatastato (19/03/2018)	Ateneo (donazione modale 1898)	uso CUTGANA	servizi pubblici: didattici	B/5	€ 100,71
						B/5	€ 120,85
C10	Lido Universitario - Playa di Catania, Lungomare Kennedy, 27	accatastato	demanio	usufrutto	lido	A.U.	--
C11	Due unità immobiliari sull'Isola di Creta	<b>DATI DA ACCERTARE</b>					

*Beni di valore culturale, storico, artistico, o museale*

N°	Immobile	Regolarità catastale	Proprietà	Tipologia d'uso	Destinazione	Categoria	Rendita Catastale	
A7*	Benedettini - Piazza Dante, 31/32 PT - 1°	procedura in corso	proprietà		servizi pubblici: didattici	B/1	€ 47.724,97	
	Benedettini - Piazza Dante, 32 PT					A/5	€ 44,47	
						A/5	€ 103,29	
						C/2	€ 204,93	
						C/2	€ 159,89	
	Benedettini - Piazza Dante, 32 P1°					A/3	€ 348,61	
	Benedettini - Piazza Dante, 34 PT					A/4	€ 159,07	
	Benedettini - Piazza Dante, 33 PT					servizi pubblici: amministrativi	A/4	€ 178,95
	Benedettini - Piazza Dante, 33 PT						C/2	€ 58,63
	Benedettini - Piazza Dante, 33 PT						C/2	€ 478,81
	Benedettini - Via Biblioteca, 9/11 P1°						C/2	€ 264,94
	Benedettini - Via Biblioteca, 15 P1°						A/5	€ 64,04
Benedettini - Via Biblioteca, 17 P1°	C/2	€ 309,10						
Benedettini - Via Biblioteca, 19/21 P1°	A/4	€ 189,80						



N°	Immobile	Regolarità catastale	Proprietà	Tipologia d'uso	Destinazione	Categoria	Rendita Catastale	
	Benedettini - Via Biblioteca, 23 P1°					C/2	€ 202,19	
	Benedettini - Piazza G.B. Vaccarini, 15/16 PT					C/2	€ 140,84	
	Benedettini - Piazza G.B. Vaccarini, 17 PT - 1°					servizi pubblici: didattici	B/5	€ 46.790,58
	Benedettini - Piazza G.B. Vaccarini, 18/19 PT					servizi pubblici: amministrativi	C/4	€ 1.155,84
	Benedettini - Piazza G.B. Vaccarini, 18 PT					servizi pubblici: amministrativi	A/4	€ 108,46
A7.1*	Ex Osservatorio Astrofisico - Piazza Vaccarini 11/12 PT-T1- S1-1°-2°-3°	accatastato	demaniale	usufrutto		servizi pubblici: amministrativi	A/5	€ 103,29
						servizi pubblici: didattici	B/5	€ 8.471,16
						servizi pubblici: amministrativi	A/2	€ 668,81
							A/3	€ 258,23
A9*	Palazzo Sangiuliano - Piazza Università, 16	accatastato (10/03/2018)	Ateneo (vendita 1981)			servizi pubblici: amministrativi	A/10	€ 106.993,09
						teatro	D/3	€ 11.620,00
						cabina ENEL	D/1	€ 30,98
A12*	Villa Citelli - Via S. Tomaselli, 31 PT - 2° - S1	procedura in corso	Ateneo (vendita 1958)			servizi pubblici: didattici	A/7	€ 3.774,01
							A/5	€ 64,04
A13*	Palazzo Paternò Raddusa (Pedagoggi) - Via Vittorio Emanuele, 49 P2	accatastato	Ateneo (vendita 1988)			servizi pubblici: didattici	B/5	€ 16.107,28
	Palazzo Paternò Raddusa (Pedagoggi) - Via Vittorio Emanuele, 49 P3						B/5	€ 10.667,95
	Palazzo Paternò Raddusa (Pedagoggi) - Via Vittorio Emanuele, 49 PT						D/5	€ 14.512,44
	Palazzo Paternò Raddusa (Pedagoggi) - Via Vittorio Emanuele, 49 PT						B/5	€ 11.589,81
A41*	Palazzo Gioeni - Via Fragalà, 8/10 P2°-3°-4°	accatastato (29/06/2018)	Ateneo (vendita 2005)			servizi pubblici: amministrativi	B/4	€ 12.447,13
A42*	Palazzotto Biscari Via Etnea, 29 PT-1°-2°	accatastato (06/06/2017)	Ateneo (vendita 2008)			servizi pubblici: didattici	A/10	€ 8.487,97
C7*	Villa S. Saverio - Via Valdisavoia, 9 PT-1°-2°	accatastato (19/10/2018)	Ateneo (cessione grat. 2011)			servizi pubblici: didattici	B/1	€ 63.026,41

### Altri immobili

N°	Immobile	Regolarità catastale	Proprietà	Tipologia d'uso	Destinazione	Categoria	Rendita Catastale
B16	Locali Tecnologici a servizio edifici didattica Ingegneria - cabina ENEL - Via S. Sofia 64 - viale A. Doria 6 PT	accatastato	Ateneo		pertinenze	C/2	€ 981,27
						C/2	€ 46,48
B75	Area Cabina ENEL- Comparto E - Via S. Sofia, 68	accatastato	Ateneo (esproprio del 2009)	Uso ENEL		D/1	€ 4.698,00

### Legato Zingali Tetto

N°	Immobile	Regolarità catastale	Proprietà	Tipologia d'uso	Destinazione	Categoria	Rendita Catastale
A15	Legato Zingali Tetto - Via Etnea, 742 PT - 1° - 2°	accatastato	Ateneo (donazione modale 1972)		servizi pubblici: didattici e amministrativi	A/1	€ 4.885,68
	Legato Zingali Tetto - Via Etnea, 742 PT					A/5	€ 92,96
	Legato Zingali Tetto - Via Etnea, 742 PT					C/6	€ 261,33

N°	Immobile	Regolarità catastale	Proprietà	Tipologia d'uso	Destinazione	Categoria	Rendita Catastale
	Legato Zingali Tetto - Via Etnea, 744 P1°					A/2	€ 965,77
	Legato Zingali Tetto - Via Etnea, 742 PT					A/4	€ 139,44
	Legato Zingali Tetto - Via Etnea, 742 PT					C/6	€ 156,80
	Legato Zingali Tetto - Via Etnea, 742 P1°					A/4	€ 178,95
	Legato Zingali Tetto - Via Etnea, 744 PT					C/6	€ 180,55

*Fondazione Toscano Scuderi*

N°	Immobile	Regolarità catastale	Proprietà	Tipologia d'uso	Destinazione	Reddito dominicale
1	Comune di Trecastagni, Contrada Fossa del Pero	accatastato	Fondazione Toscano Scuderi		pertinenze	€ 9,80
2	Comune di Trecastagni, Contrada Fossa del Pero	accatastato				€ 2,69
3	Comune di Trecastagni, Contrada Fossa del Pero	accatastato				€ 1,92
4	Comune di Trecastagni, Contrada Fossa del Pero	accatastato				€ 2,66
5	Comune di Pedara	accatastato				€ 0,58
6	Comune di Pedara	accatastato				--
7	Comune di Pedara - Fabbricato Rurale -	accatastato				--
8	Comune di Pedara	accatastato				€ 7,39
9	Comune di Nicolosi	accatastato				€ 88,17
10	Comune di Nicolosi	accatastato				€ 2,41
11	Comune di Nicolosi	accatastato				€ 28,59
12	Comune di Nicolosi	accatastato				€ 1,71
13	Comune di Nicolosi - Fabbricato Rurale -	accatastato				--
14	Comune di Nicolosi - Fabbricato Rurale -	accatastato				--

***Altre immobilizzazioni materiali***

Il valore delle altre immobilizzazioni materiali, iscritto al 31/12/2018 nello Stato Patrimoniale, rispettivamente, alle voci:

- A) II 2 “Impianti e attrezzature”;
- A) II 3 “Attrezzature scientifiche”;
- A) II 4 “Patrimonio librario, opere d’arte, d’antiquariato e museali”;
- A) II 5 “Mobili e arredi”;
- A) II 7 “Altre immobilizzazioni materiali”,

è pari, al netto degli ammortamenti, a € 15.889.794,13.

	Descrizione	Valore al 31/12/2018	Valore al 31/12/2017	Variazioni
2)	Impianti e attrezzature	1.852.530,81	2.603.097,28	- 750.566,47
3)	Attrezzature scientifiche	12.343.149,92	12.485.343,05	- 142.193,13
4)	Patrimonio librario, opere d'arte, d'antiquariato e museali	123.629,96	123.629,96	-
5)	Mobili e arredi	242.878,13	356.571,68	- 113.693,55
6)	Immobilizzazioni in corso e acconti	-	-	-
7)	Altre immobilizzazioni materiali	1.327.605,31	1.366.880,23	- 39.274,92
	<b>Totale</b>	<b>15.889.794,13</b>	<b>16.935.522,20</b>	<b>- 1.045.728,07</b>

Gli ammortamenti applicati, relativamente a tali categorie, come si evince dal Conto Economico, sono pari a € 10.259.239,34. I relativi fondi di ammortamento passano da € 220.919.032,85 a €226.996.684,37 (incremento € 6.067.651,52).

La seguente tabella i valori al costo storico al 31 dicembre 2017, le variazioni intervenute, i valori al costo storico al 31 dicembre 2018, i fondi ammortamento e i valori al 31 dicembre 2018.

Descrizione	Valore al 31/12/2017 (costo storico)	Variazioni	Valore al 31/12/2018 (costo storico)	Fondo ammortamento	Valore al 31/12/2018
Terreni e fabbricati	310.959.563,68	5.063.257,35	316.022.821,03	- 212.160.160,08	103.862.660,95
Impianti e attrezzature	21.455.464,45	122.423,03	21.577.887,48	- 19.725.356,67	1.852.530,81
Attrezzature scientifiche	33.773.275,12	4.289.940,37	38.063.215,49	- 25.720.065,57	12.343.149,92
Patrimonio librario, opere d'arte, d'antiquariato e museali	61.693.372,10	1.080.386,84	62.773.758,94	- 62.650.128,98	123.629,96
Mobili e arredi	15.255.148,20	159.947,42	15.415.095,62	- 15.172.217,49	242.878,13
Immobilizzazioni in corso e acconti	-	-	-	-	-
Altre immobilizzazioni materiali	105.677.295,18	- 620.774,21	105.056.520,97	- 103.728.915,66	1.327.605,31
<b>Totale immobilizzazioni materiali</b>	<b>548.814.118,73</b>	<b>10.095.180,80</b>	<b>558.909.299,53</b>	<b>- 439.156.844,45</b>	<b>119.752.455,08</b>

Le tabelle che seguono espongono il dettaglio delle singole voci sia con riferimento al confronto tra i valori al 31 dicembre 2017 e al 31 dicembre 2018, sia con riferimento alle variazioni intervenute.

#### A) II 2) Impianti e attrezzature

Descrizione	Valore al 31/12/2018	Valore al 31/12/2017	Variazioni
Attrezzature generiche (varie)	14.053.410,42	13.974.508,23	78.902,19
Impianti generici	7.524.477,06	7.480.956,22	43.520,84
Fondo ammortamento attrezzature varie	- 13.558.453,12	- 13.129.651,05	- 428.802,07
Fondo ammortamento impianti generici	- 6.166.903,55	- 5.722.716,12	- 444.187,43
<b>Totale</b>	<b>1.852.530,81</b>	<b>2.603.097,28</b>	<b>- 750.566,47</b>

Descrizione	Valore al 31/12/2017 (costo storico)	Variazioni	Valore al 31/12/2018 (costo storico)	Fondo ammortamento	Valore al 31/12/2018
Attrezzature generiche (varie)	13.974.508,23	78.902,19	14.053.410,42	- 13.558.453,12	494.957,30
Impianti generici	7.480.956,22	43.520,84	7.524.477,06	- 6.166.903,55	1.357.573,51
<b>Totale</b>	<b>21.455.464,45</b>	<b>122.423,03</b>	<b>21.577.887,48</b>	<b>- 19.725.356,67</b>	<b>1.852.530,81</b>

#### A) II 3) Attrezzature scientifiche

Descrizione	Valore al 31/12/2018	Valore al 31/12/2017	Variazioni
Attrezzature tecniche e scientifiche	38.063.215,49	33.773.275,12	4.289.940,37
Fondo ammortamento attrezzature tecniche e scientifiche	- 25.720.065,57	- 21.287.932,07	- 4.432.133,50
<b>Totale</b>	<b>12.343.149,92</b>	<b>12.485.343,05</b>	<b>- 142.193,13</b>

Descrizione	Valore al 31/12/2017 (costo storico)	Variazioni	Valore al 31/12/2018 (costo storico)	Fondo ammortamento	Valore al 31/12/2018
Attrezzature tecniche e scientifiche	33.773.275,12	4.289.940,37	38.063.215,49	- 25.720.065,57	12.343.149,92
<b>Totale</b>	<b>33.773.275,12</b>	<b>4.289.940,37</b>	<b>38.063.215,49</b>	<b>- 25.720.065,57</b>	<b>12.343.149,92</b>

#### A) II 4) Patrimonio librario, opere d'arte, d'antiquariato e museali

Descrizione	Valore al 31/12/2018	Valore al 31/12/2017	Variazioni
Libri, pubblicazioni e materiale bibliografico	62.650.129,89	61.569.743,05	1.080.386,84
Opere artistiche	123.629,05	123.629,05	-
Fondo ammortamento materiale bibliografico	- 62.650.128,98	- 61.569.742,14	- 1.080.386,84
<b>Totale</b>	<b>123.629,96</b>	<b>123.629,96</b>	<b>-</b>

Descrizione	Valore al 31/12/2017 (costo storico)	Variazioni	Valore al 31/12/2018 (costo storico)	Fondo ammortamento	Valore al 31/12/2018
Libri, pubblicazioni e materiale bibliografico	61.569.743,05	1.080.386,84	62.650.129,89	-	62.650.128,98
Opere artistiche	123.629,05	-	123.629,05	-	123.629,05
<b>Totale</b>	<b>61.693.372,10</b>	<b>1.080.386,84</b>	<b>62.773.758,94</b>	-	<b>62.650.128,98</b>

#### A) II 5) Mobili e arredi

Descrizione	Valore al 31/12/2018	Valore al 31/12/2017	Variazioni
Mobili e arredi per locali ad uso specifico	15.186.125,43	15.057.471,99	128.653,44
Mobili e arredi per alloggi e pertinenze	228.970,19	197.676,21	31.293,98
Fondo ammortamento mobili e arredi per locali ad uso specifico	- 14.979.149,08	- 14.716.324,91	- 262.824,17
Fondo ammortamento mobili e arredi per alloggi e pertinenze	- 193.068,41	- 182.251,61	- 10.816,80
<b>Totale</b>	<b>242.878,13</b>	<b>356.571,68</b>	<b>- 113.693,55</b>

Descrizione	Valore al 31/12/2017 (costo storico)	Variazioni	Valore al 31/12/2018 (costo storico)	Fondo ammortamento	Valore al 31/12/2018
Mobili e arredi per locali ad uso specifico	15.057.471,99	128.653,44	15.186.125,43	-	14.979.149,08
Mobili e arredi per alloggi e pertinenze	197.676,21	31.293,98	228.970,19	-	193.068,41
<b>Totale</b>	<b>15.255.148,20</b>	<b>159.947,42</b>	<b>15.415.095,62</b>	-	<b>15.172.217,49</b>

#### A) II 7) Altre immobilizzazioni materiali

Descrizione	Valore al 31/12/2018	Valore al 31/12/2017	Variazioni
Autovetture	98.517,52	124.633,99	- 26.116,47
Altri mezzi di trasporto	535.233,80	545.946,62	- 10.712,82
Sistemi informatici e di calcolo (hardware e periferiche)	36.531.028,64	35.988.763,14	542.265,50
Strumenti per restauro e conservazione materiale bibliografico, artistico e museale	64.267.845,82	65.394.737,23	- 1.126.891,41
Altre immobilizzazioni materiali	3.623.895,19	3.623.214,20	680,99
Fondo ammortamento autovetture	- 98.517,52	- 124.633,99	26.116,47
Fondo ammortamento altri mezzi di trasporto	- 518.557,04	- 496.527,21	- 22.029,83
Fondo ammortamento sistemi informatici e di calcolo	- 35.234.723,52	- 34.670.099,87	- 564.623,65
Fondo ammortamento strumenti per restauro e conservazione materiale bibliografico, artistico e museale	- 64.267.123,58	- 65.405.907,92	1.138.784,34
Fondo ammortamento altre immobilizzazioni materiali	- 3.609.994,00	- 3.613.245,96	3.251,96
<b>Totale</b>	<b>1.327.605,31</b>	<b>1.366.880,23</b>	<b>- 39.274,92</b>

Descrizione	Valore al 31/12/2017 (costo storico)	Variazioni	Valore al 31/12/2018 (costo storico)	Fondo ammortamento	Valore al 31/12/2018
Autovetture	124.633,99	- 26.116,47	98.517,52	-	98.517,52
Altri mezzi di trasporto	545.946,62	- 10.712,82	535.233,80	-	518.557,04
Sistemi informatici e di calcolo (hardware e periferiche)	35.988.763,14	542.265,50	36.531.028,64	-	35.234.723,52
Strumenti per restauro e conservazione materiale bibliografico, artistico e museale	65.394.737,23	- 1.126.891,41	64.267.845,82	-	64.267.123,58
Altre immobilizzazioni materiali	3.623.214,20	680,99	3.623.895,19	-	3.609.994,00
<b>Totale</b>	<b>105.677.295,18</b>	<b>- 620.774,21</b>	<b>105.056.520,97</b>	-	<b>103.728.915,66</b>

**Riconciliazione Classificazioni Inventariali - Stato Patrimoniale al 31 dicembre 2018**

Classificazioni inventariali	Mobili, arredi, e macchine d'ufficio	Materiale Bibliografico	Collezioni scientifiche	Strumenti tecnici e attrezzature in genere	Automezzi e altri mezzi di trasporto	Fondi pubblici e privati	Altri beni mobili	Immobilizzazioni immateriali	Immobili	Totale
<b>Voci Stato Patrimoniale</b>										
Manutenzioni straordinarie e migliorie su beni di terzi								-		-
Software								922.652,32		922.652,32
Altre immobilizzazioni immateriali								208,00		208,00
<b>Totale A) I 5)</b>										<b>922.860,32</b>
Terreni									5.561.711,69	5.561.711,69
Fabbricati rurali									81.850,84	81.850,84
Competenze per progettazione									37.541,66	37.541,66
Fabbricati istituzionali									232.009.783,96	232.009.783,96
Fabbricati non istituzionali									18.389.846,76	18.389.846,76
Beni di valore culturale storico e artistico									41.570.269,68	41.570.269,68
Altri beni immobili									2.015.681,34	2.015.681,34
Fabbricati residenziali per finalità istituzionali edilizia sportiva									52.949,36	52.949,36
Altri beni immobili edilizia sportiva									16.303.185,74	16.303.185,74
<b>Totale A) II 1)</b>										<b>316.022.821,03</b>
Impianti generici				7.524.477,06						7.524.477,06
Attrezzature generiche (varie)	6.596.434,79			7.456.975,63						14.053.410,42
<b>Totale A) II 2)</b>										<b>21.577.887,48</b>
Attrezzature tecniche e scientifiche				38.063.215,49						38.063.215,49
<b>Totale A) II 3)</b>										<b>38.063.215,49</b>
Libri, pubblicazioni e materiale bibliografico		62.650.129,89								62.650.129,89
Opere Artistiche	72.154,68	12.657,88	37.820,49				996,00			123.629,05
<b>Totale A) II 4)</b>										<b>62.773.758,94</b>
Mobili e arredi per locali ad uso specifico	15.217.419,41									15.217.419,41
Mobili e arredi per alloggi e pertinenze	197.676,21									197.676,21
<b>Totale A) II 5)</b>										<b>15.415.095,62</b>
Autovetture					98.517,52					98.517,52
Altri mezzi di trasporto					535.233,80					535.233,80
Sistemi informatici e di calcolo (Hardware e periferiche)	36.531.028,64									36.531.028,64
Strumenti per restauro e conservazione materiale bibliografico, artistico e museale				64.267.845,82						64.267.845,82
Altre immobilizzazioni materiali			404.660,73			183.053,88	3.036.180,58			3.623.895,19
<b>Totale A) II 7)</b>										<b>105.056.520,97</b>
<b>Totale generale</b>	<b>58.614.713,73</b>	<b>62.662.787,77</b>	<b>442.481,22</b>	<b>117.312.514,00</b>	<b>633.751,32</b>	<b>183.053,88</b>	<b>3.037.176,58</b>	<b>922.860,32</b>	<b>316.022.821,03</b>	<b>559.832.159,85</b>

**Riconciliazione Classificazioni Inventariali - Stato Patrimoniale al 31 dicembre 2018**

**Consistenza finale**

Classificazioni inventariali	Mobili, arredi, e macchine d'ufficio	Materiale Bibliografico	Collezioni scientifiche	Strumenti tecnici e attrezzature in genere	Automezzi e altri mezzi di trasporto	Fondi pubblici e privati	Altri beni mobili	Immobilizzazioni immateriali	Immobili	TOTALE
<b>Voci Stato Patrimoniale</b>										
Manutenzioni straordinarie e migliorie su beni di terzi								-		-
Software								4.231,66		4.231,66
Altre immobilizzazioni immateriali								-		-
<b>Totale A) 1 5)</b>										<b>4.231,66</b>
Terreni									5.561.711,69	5.561.711,69
Fabbricati istituzionali									51.742.055,62	51.742.055,62
Fabbricati non istituzionali									2.714.756,92	2.714.756,92
Fabbricati rurali									81.850,84	81.850,84
Competenze per progettazione e direzione lavori									37.541,66	37.541,66
Beni di valore culturale storico e artistico									41.570.269,68	41.570.269,68
Altri beni immobili									1.831.146,62	1.831.146,62
Fabbricati residenziali per finalità istituzionali edilizia sportiva									49.003,80	49.003,80
Altri beni immobili edilizia sportiva									274.324,12	274.324,12
<b>Totale A) II 1)</b>										<b>103.862.660,95</b>
Impianti generici				1.357.573,51						1.357.573,51
Attrezzature generiche (varie)	308.061,27			186.896,03						494.957,30
<b>Totale A) II 2)</b>										<b>1.852.530,81</b>
Attrezzature tecniche e scientifiche				12.343.149,92						12.343.149,92
<b>Totale A) II 3)</b>										<b>12.343.149,92</b>
Libri, pubblicazioni e materiale bibliografico		0,91								0,91
Opere Artistiche	72.154,68	12.657,88	37.820,49				996,00			123.629,05
<b>Totale A) II 4)</b>										<b>123.629,96</b>
Mobili e arredi per locali ad uso specifico	238.270,33									238.270,33
Mobili e arredi per alloggi e pertinenze	4.607,80									4.607,80
<b>Totale A) II 5)</b>										<b>242.878,13</b>
Autovetture					-					-
Altri mezzi di trasporto					16.676,76					16.676,76
Sistemi informatici e di calcolo (Hardware e periferiche)	1.296.305,12									1.296.305,12
Strumenti per restauro e conservazione materiale bibliografico, artistico e museale				1.581,69						1.581,69
Altre immobilizzazioni materiali							13.041,74			13.041,74
<b>Totale A) II 7)</b>										<b>1.327.605,31</b>
<b>Totale generale</b>	<b>1.919.399,20</b>	<b>12.658,79</b>	<b>37.820,49</b>	<b>13.889.201,15</b>	<b>16.676,76</b>	<b>-</b>	<b>14.037,74</b>	<b>4.231,66</b>	<b>103.862.660,95</b>	<b>119.756.686,74</b>

Le suindicate tabelle espongono la conciliazione tra le voci dello stato patrimoniale e quelle della situazione patrimoniale al 31 dicembre 2018, con particolare riferimento al valore del patrimonio e alla consistenza storica.

### ***Immobilizzazioni finanziarie***

Le immobilizzazioni finanziarie sono costituite da partecipazioni destinate ad investimento durevole comprensivo degli oneri accessori, rettificato in diminuzione in presenza di perdite durevoli.

Stante che le partecipazioni sottoscritte da questo Ateneo non hanno alcun valore d'uso futuro e/o possibilità di realizzo non si è proceduto, come previsto dal Manuale Tecnico Operativo, alla rappresentazione nell'Attivo Patrimoniale.

Di seguito si evidenzia l'elenco delle partecipazioni per le quali risultano sottoscritte quote sociali:

*(Fonte dati area dei rapporti istituzionali e con il territorio)*

<b><i>Denominazione sociale</i></b>	<b><i>Valore quota al momento sottoscrizione</i></b>	<b><i>Valore quota attuale</i></b>	<b><i>Percentuale di partecipazione</i></b>	
Impresambiente	3.673,00	Recesso esercitato		
DITNE	5.000	10.714,83	2,69%	
Biosistema per Biologie avanzate*	3.758,91	24.847,44	5,57%	Società in liquidazione
Meridionale Innovazione trasporti**	2.000	2.004,00	1,67%	Società in liquidazione
NAVTEC – trasporti	50.000	50.022,60	9,51%	
Certa *	3.500	3.500	3,50%	Società in liquidazione
Sviluppo Taormina etna	572	460,20	1,18%	Società in liquidazione
Distretto Micro e Nano sistemi	60.000	59.998,40	9,74 %	
Microsensor	10.000	Società estinta		
Etnalead spin off	10.000	Recesso esercitato		
Bench srl spin off	1.600	1.600	16%	
Consorzio Agrobiopesca	60.000	60.000	10%	
SI lab Sicilia	6.600	6.600	22%	
Petalo	1.000	1.076,86	9,23%	
Istituto case popolari IEECP	516	1.032	20 %	Società in liquidazione

*\*i dati si riferiscono all'esercizio di bilancio 2017*

*\*\* i dati si riferiscono all'esercizio di bilancio 2015*

## B) Attivo circolante

### Crediti

Il totale dei crediti iscritti alla voce B) II “Crediti” dell’attivo circolante, al 31 dicembre 2018 esposti al valore della loro presumibile realizzazione, è pari a € 51.857.118,84, come si evince dalla sottoindicata tabella:

<b>B) II Crediti</b>			
<b>Descrizione</b>	<b>Valore al 31/12/2018</b>	<b>Valore al 31/12/2017</b>	<b>Variazioni</b>
1) Crediti verso MIUR e altre amministrazioni centrali	26.799.203,55	25.160.296,35	1.638.907,20
2) Crediti verso Regioni e Province autonome	14.745.965,87	13.707.803,82	1.038.162,05
3) Crediti verso altre Amministrazioni locali	152.519,14	185.560,80	- 33.041,66
4) Crediti verso l'Unione Europea e Resto del mondo	219.980,20	223.480,72	- 3.500,52
5) Crediti verso Università	622.572,34	229.052,67	393.519,67
6) Crediti verso studenti per tasse e contributi	52.385,93	67.785,13	- 15.399,20
7) Crediti verso società ed enti controllati	930.166,40	838.323,32	91.843,08
8) Crediti verso altri (pubblici)	5.984.041,61	5.586.434,02	397.607,59
9) Crediti verso altri (privati)	2.350.283,80	1.796.895,19	553.388,61
<b>Totale</b>	<b>51.857.118,84</b>	<b>47.795.632,02</b>	<b>4.061.486,82</b>

La seguente tabella espone i crediti al 31 dicembre 2017, i crediti maturati nell’anno, le riscossioni e i crediti al 31 dicembre 2018.

<b>B) II Crediti</b>				
<b>Descrizione</b>	<b>Crediti al 31/12/2017</b>	<b>Crediti esercizio 2018</b>	<b>Riscossioni</b>	<b>Crediti al 31/12/2018</b>
<i>Crediti verso MIUR e altre amministrazioni</i>				
1) centrali	25.160.296,35	188.714.653,95	187.075.746,75	26.799.203,55
2) Crediti verso Regioni e Province autonome	13.707.803,82	9.543.563,52	8.505.401,47	14.745.965,87
3) Crediti verso altre Amministrazioni locali	185.560,80	65.395,51	98.437,17	152.519,14
<i>Crediti verso l'Unione Europea e Resto del</i>				
4) <i>mondo</i>	223.480,72	3.155.107,27	3.158.607,79	219.980,20
5) Crediti verso Università	229.052,67	1.308.920,44	915.400,77	622.572,34
6) Crediti verso studenti per tasse e contributi	67.785,13	23.516.936,48	23.532.335,68	52.385,93
7) Crediti verso società ed enti controllati	838.323,32	1.421.537,47	1.329.694,39	930.166,40
8) Crediti verso altri (pubblici)	5.586.434,02	5.988.741,77	5.591.134,18	5.984.041,61
9) Crediti verso altri (privati)	1.796.895,19	6.774.058,22	6.220.669,61	2.350.283,80
<b>Totale</b>	<b>47.795.632,02</b>	<b>240.488.914,63</b>	<b>236.427.427,81</b>	<b>51.857.118,84</b>

Si analizzano qui di seguito le poste più significative.

La voce “**Crediti verso MIUR e altre amministrazioni centrali**” pari a € 26.799.203,55 riguarda, prevalentemente, somme vantate nei confronti del Ministero dell’Istruzione, dell’Università e della Ricerca e del Ministero dell’Economia e delle Finanze.

All’apertura dell’esercizio 2018 i crediti verso lo Stato ammontavano a € 25.160.296,35, di cui € 16.634.949,17 dal MIUR, tra i quali:

€ 4.367.552,00 - FFO 2017 – quota base

€ 204.742,83 – Scuole di specializzazione quote fisse maternità

€ 1.021.465,00 – Fondo per il sostegno giovani e per favorire la mobilità degli studenti 2017

€ 5.020.427,17 – Scuole di specializzazione anno accademico 2014/2015



€ 2.417.109,04 - Progetto PON BRIT

Nel corso dell'esercizio 2018, a fronte dei predetti crediti, per complessivi € 16.634.949,17, sono stati incassati € 5.389.027,00 e restano ancora aperti i seguenti crediti per un ammontare complessivo di € 11.545.622,17, precisamente: € 5.020.427,17 – scuole di specializzazione anno accademico 2014/2015; € 2.417.109,04 – MIUR – Progetto PON BRIT.

Nel corso dell'esercizio 2018 il M.I.U.R. ha assegnato risorse, a valere sul fondo di finanziamento ordinario (ivi compresi i finanziamenti per il fondo sostegno giovani e per favorire la mobilità degli studenti, le borse post lauream e le risorse per la programmazione triennale delle Università 2016-2018 competenza anno 2018), per complessivi € 168.007.834,66, di cui € 166.814.684,00 riferiti al 2018 ed € 1.193.150,66 per competenze di esercizi precedenti. Di tale importo complessivo, al 31 dicembre 2018, restano da incassare € 3.852.550,00 a valere sull'art.2 (quota base) del D.M.587 del 8 agosto 2018. Con specifico riferimento al fondo per il sostegno giovani e per favorire la mobilità degli studenti, nel corso dell'esercizio 2018, sono state effettuate le seguenti assegnazioni: € 842.156,00 a valere sull'art. 2 del D.M. 1047/2017 – mobilità internazionale; € 132.478,00 a valere sull'art.3 del D.M. 1047/2017 – tutorato e attività didattiche integrative; € 44.631,00 a valere sull'art. 4 comma 1 del D.M. 1047/2017 – Aree di interesse nazionale (meno Geologia); € 4.950,00 a valere sull'art. 4 D.M. comma 2 del D.M.1047/2017 - Aree di interesse nazionale (Geologia).

Con riferimento ai crediti vantati nei confronti del Ministero delle Economie e Finanze si evidenzia che, all'apertura dell'esercizio 2018, essi ammontavano a € 7.863.454,77, di cui € 3.322.881,85 per scuole di specializzazione anno accademico 2013/2014, € 77.361,83 per scuole di specializzazione anno accademico 2014/2015 ed € 4.383.710,67 per scuole di specializzazione anno accademico 2015/2016. Di tale importo complessivo, nel corso dell'esercizio 2018, non stati effettuati incassi.

La voce **“Crediti verso Regioni e Province autonome”** evidenzia, al 31 dicembre 2018, un totale complessivo di € 14.745.965,87 costituito, prevalentemente, da crediti vantati nei confronti della Regione Siciliana per complessivi € 9.844.341,96 di cui: € 867.322,42 per le scuole di specializzazione anno accademico 2006/2007; € 3.001.320,66 per le scuole di specializzazione anno accademico 2007/2008; € 728.000,00 per le scuole di specializzazione anno accademico 2016/2017; € 130.666,34 per le scuole di specializzazione area non medica. A tali crediti si aggiungono: € 548.403,85 per il personale impegnato in progetti di utilità collettiva (PUC); € 1.500.000,00 per contributo straordinario a favore della Scuola Superiore di Catania; € 368.490,40 quale finanziamento della Regione Siciliana per acquisto attrezzature didattiche e dotazioni librerie, rispettivamente € 317.135,40 per l'anno 2011 ed € 51.355,00 per l'anno 2014; € 378.712,81 quale finanziamento della Regione Siciliana per il personale a tempo determinato del Centro universitario per la tutela e la gestione degli ambienti naturali e degli agro-ecosistemi.

La voce “**Crediti verso studenti per tasse e contributi**” è pari a € 67.785,13. Essa è così determinata:

<b>B) II 6) Crediti verso studenti per tasse e contributi</b>			
<i>Descrizione</i>	<i>Valore al 31/12/2018</i>	<i>Valore al 31/12/2017</i>	<i>Variazioni</i>
<i>Crediti verso studenti per tasse e contributi</i>	578,00	15.961,32	- 15.383,32
1) <i>corsi di laurea e laurea specialistica</i>			
<i>Crediti verso studenti per tasse e contributi</i>	17.303,50	17.303,50	-
2) <i>corsi di laurea e laurea specialistica a.a.</i>			
<i>Crediti verso studenti per tasse e contributi</i>	4.845,00	4.845,00	-
3) <i>corsi di laurea e laurea specialistica a.a.</i>			
<i>Crediti verso studenti per tasse e contributi</i>	9,88	9,88	-
4) <i>altri corsi a.a. 2014/2015</i>			
<i>Crediti verso studenti per tasse e contributi</i>	88,00	94,00	- 6,00
5) <i>altri corsi</i>			
<i>Crediti verso studenti per tasse e contributi</i>	29.371,43	29.371,43	-
6) <i>altri corsi a.a. 2016/2017</i>			
<i>Crediti verso studenti per tasse e contributi</i>	200,00	200,00	-
7) <i>altri corsi a.a. 2017/2018</i>			
<b>Totale</b>	<b>52.395,81</b>	<b>67.785,13</b>	<b>- 15.389,32</b>

La definizione del credito in € 67.785,13 scaturisce dalle seguenti operazioni:

<b>B) II 6) Crediti verso studenti per tasse e contributi</b>				
<i>Descrizione</i>	<i>Crediti al 31/12/2017</i>	<i>Crediti maturati 2018</i>	<i>Incassi 2018</i>	<i>Saldo 31/12/2018</i>
<i>Crediti verso studenti per tasse e</i>				
1) <i>contributi corsi di laurea e laurea</i>	15.961,32	1.287.480,39	1.302.863,71	578,00
<i>Crediti verso studenti per tasse e</i>				
2) <i>contributi corsi di laurea e laurea</i>	17.303,50	-	-	17.303,50
<i>Crediti verso studenti per tasse e</i>				
3) <i>contributi corsi di laurea e laurea</i>	4.845,00	21.118.002,39	21.118.002,39	4.845,00
<i>Crediti verso studenti per tasse e</i>				
4) <i>contributi altri corsi a.a. 2014/2015</i>	9,88	-	9,88	
<i>Crediti verso studenti per tasse e</i>				
5) <i>contributi altri corsi</i>	94,00	-	6,00	88,00
<i>Crediti verso studenti per tasse e</i>				
6) <i>contributi altri corsi a.a. 2016/2017</i>	29.371,43	-	-	29.371,43
<i>Crediti verso studenti per tasse e</i>				
7) <i>contributi altri corsi a.a. 2017/2018</i>	200,00	-	-	200,00
<i>Crediti verso studenti per tasse e</i>				
<i>contributi altri corsi a.a. 2018/2019</i>	-	1.111.453,70	1.111.453,70	-
<b>Totale</b>	<b>67.785,13</b>	<b>23.516.936,48</b>	<b>23.532.335,68</b>	<b>52.385,93</b>

La *colonna A* accoglie gli importi relativi ai crediti verso studenti alla data del 01/01/2018, rilevati alla chiusura dello Stato Patrimoniale dell'esercizio precedente secondo il principio della competenza economica e in applicazione di quanto disciplinato dal Manuale Tecnico Operativo, di cui all'art. 8 del D.I. 14 gennaio 2014 n.19.

La *colonna B* riguarda i crediti maturati nell'esercizio 2018 derivanti, in parte, dalle iscrizioni perfezionate con riferimento alle tasse e ai contributi per corsi di laurea, laurea specialistica ed altri

corsi, riguardanti esercizi precedenti, fino all'anno accademico 2017/2018 e, in parte, dalle iscrizioni relative al nuovo anno accademico 2018/2019. In ottemperanza al principio della competenza economica secondo cui la determinazione dell'ammontare dei proventi avveniva sulla base del valore di presumibile realizzazione, gli ulteriori incassi eccedenti i crediti stimati, hanno determinato l'iscrizione contestuale del provento e del credito.

Rispetto a quanto applicato negli esercizi precedenti, a partire dall'anno accademico 2017/2018, da un lato il fatto che il regolamento d'Ateneo non prevede all'atto dell'iscrizione dello studente né l'impegno a frequentare l'intero anno di corso, né l'obbligo di pagamento dell'intero dovuto, corrispondente al contributo omnicomprensivo relativi all'anno di corso, e dall'altro l'esigenza di iscrivere in bilancio solo i crediti certi ed esigibili in ottemperanza al principio OIC n.15, secondo cui: *“I crediti da iscriversi in bilancio devono rappresentare validi diritti ad esigere ammontari di disponibilità liquide da clienti o da altri terzi. I crediti originati da ricavi per operazioni di vendita di beni o prestazione di servizi sono rilevati in base al principio della competenza quando il processo produttivo dei beni o dei servizi è stato completato; in caso di prestazioni di servizi lo scambio si considera avvenuto quanto il servizio è reso, cioè la prestazione è effettuata”*, hanno fatto propendere l'Ateneo verso quella scelta, adottata tra l'altro da molte università, che prevede la rilevazione dei crediti di volta in volta in coincidenza con la maturazione delle rate; pertanto, nell'esercizio di riferimento, vengono iscritti solo i crediti corrispondenti alle rate che maturano in tale periodo.

La *colonna C* si riferisce agli incassi contabilizzati nel corso dell'anno solare 2018. L'ultima colonna evidenzia i crediti ancora da incassare alla data del 31/12/2018 che si riferiscono a iscrizioni di esercizi precedenti di rate maturate e non incassate.

La voce **“Crediti verso Società ed enti controllati”** rileva, al 31 dicembre 2018, crediti per complessivi € 930.166,40. Si evidenziano in tale voce le entrate per affidamento servizio bar, per utilizzo spazi, le prestazioni c/terzi a tariffario per analisi di laboratorio e le entrate per progetti di ricerca.

La voce **“Crediti diversi (pubblici)”** rileva, al 31 dicembre 2018, crediti per complessivi € 5.984.041,61:

<b>B) II 8) Crediti verso altri (pubblici)</b>			
<b>Descrizione</b>	<b>Valore al 31/12/2018</b>	<b>Valore al 31/12/2017</b>	<b>Variazioni</b>
<i>Altri crediti diversi</i>	5.907.281,89	-	5.907.281,89
<i>Crediti IRES per imposte anticipate</i>	1.464,60	-	1.464,60
<i>Iva su acquisti</i>	6.287,12	4.195,38	2.091,74
<i>Crediti verso Erario per altre imposte</i>	63.008,00	37.936,00	25.072,00
<i>Altri crediti diversi (pubblici)</i>	6.000,00	5.544.302,64	- 5.538.302,64
<b>Totale</b>	<b>5.984.041,61</b>	<b>5.586.434,02</b>	<b>397.607,59</b>

La seguente tabella espone i crediti al 31 dicembre 2017, i crediti maturati nell'anno, le riscossioni e i crediti al 31 dicembre 2018.

<b>B) II 8) Crediti verso altri (pubblici)</b>				
<i>Descrizione</i>	<i>Crediti al 31/12/2017</i>	<i>Crediti esercizio 2018</i>	<i>Riscossioni</i>	<i>Crediti al 31 dicembre 2018</i>
<i>Altri crediti diversi (pubblici)</i>	5.544.302,64	5.854.025,73	5.491.046,48	5.907.281,89
<i>Creditii IRES per imposte anticipate</i>	-	1.464,60	-	1.464,60
<i>IVA su acquisti</i>	4.195,38	43.634,96	41.543,22	6.287,12
<i>Crediti v/Erario per altre imposte</i>	37.936,00	25.072,00	-	63.008,00
<i>Altri crediti diversi (pubblici) esigibili oltre l'esercizio successivo</i>	-	64.544,48	58.544,48	6.000,00
<b>Totale</b>	<b>5.586.434,02</b>	<b>5.988.741,77</b>	<b>5.591.134,18</b>	<b>5.984.041,61</b>

La voce "Altri crediti diversi pubblici" di € 5.907.281,89 accoglie i crediti vantati nei confronti di enti pubblici; in particolare, si rileva la somma di € 1.146.815,93 nei confronti del Consorzio Universitario della Provincia di Ragusa quali rate pregresse a valere sugli accordi transattivi stipulati per la gestione dei corsi di laurea presso tale sede, precisamente: € 44.572,80 differenza esercizio 2013; € 14.800,00 esercizio 2014; € 113.162,00 esercizio 2015; € 127.962,00 esercizio 2016; € 127.962,00 esercizio 2017; € 718.355,53 esercizio 2018. Ulteriori € 2.938.487,22 riguardano l'Azienda Ospedaliera Universitaria "Policlinico Vittorio Emanuele" per crediti pregressi, quali: € 2.450.751,42 a valere sulla sentenza TAR CT n.1260/2005 ed € 208.071,19 per rimborso spese SIDRA sostenute dall'Ateneo.

Si rilevano, altresì, i seguenti crediti: € 85.684,60 nei confronti dell'Istituto Nazionale Documentazione Innovazione Ricerca Educativa (INDIRE) a valere sul Programma Erasmus+Fondi Azione Chiave 1 aa.aa.2014-2015; € 113.805,88 nei confronti dell'Azienda Unità Sanitaria Locale n. 3 per rimborso liquidazione arretrati; € 363.925,81 nei confronti dell'A.R.N.A.S. Garibaldi per rimborso liquidazione arretrati.

La voce "**Crediti verso altri (privati)**" è pari a € 2.350.283,80.

<b>B) II 9) Crediti verso altri (privati)</b>			
<i>Descrizione</i>	<i>Valore al 31/12/2018</i>	<i>Valore al 31/12/2017</i>	<i>Variazioni</i>
<i>Fornitori c/anticipi</i>	1.274,89	-	-
<i>Altri crediti diversi (privati)</i>	2.122.308,16	1.792.135,19	330.172,97
<i>Altri crediti diversi (privati) esigibili oltre l'esercizio successivo</i>	137.217,30	-	-
<i>Crediti verso terzi per il diritto allo studio</i>	3.640,00	4.760,00	- 1.120,00
<i>Crediti verso clienti per fatture da emettere (privati)</i>	85.843,45	-	-
<b>Totale</b>	<b>2.350.283,80</b>	<b>1.796.895,19</b>	<b>329.052,97</b>

La seguente tabella espone i crediti al 31 dicembre 2017, i crediti maturati nell'anno, le riscossioni e i crediti al 31 dicembre 2018.

<b>B) II 8) Crediti verso altri (privati)</b>				
<i>Descrizione</i>	<i>Crediti al 31 dicembre 2017</i>	<i>Crediti esercizio 2018</i>	<i>Riscossioni</i>	<i>Crediti al 31 dicembre 2018</i>
<i>Fornitori c/anticipi</i>		1.274,89		1.274,89
<i>Altri crediti diversi (privati)</i>	1.792.135,19	966.773,79	636.600,82	2.122.308,16
<i>Altri crediti diversi (privati) esigibili oltre l'esercizio successivo</i>	-	599.300,53	462.083,23	137.217,30
<i>Crediti verso terzi per il diritto allo studio</i>	4.760,00	5.120.865,56	5.121.985,56	3.640,00
<i>Crediti verso clienti per fatture da emettere (privati)</i>		85.843,45	-	85.843,45
<b>Totale</b>	<b>1.796.895,19</b>	<b>6.774.058,22</b>	<b>6.220.669,61</b>	<b>2.350.283,80</b>

Tra i crediti, l'importo più significativo è rappresentato dalla somma di € 2.122.308,16, per attività di ricerca, di didattica e di formazione svolte dai dipartimenti e dai centri di servizio dell'Ateneo e dall'amministrazione centrale.

La voce **“Disponibilità liquide”** è pari a € 330.686.722,45. Essa corrisponde al saldo di cassa finale risultante presso l'Istituto Cassiere ed è così dettagliata:

<b>Fondo cassa</b>	
<i>Fondo cassa al 01/01/2018</i>	€ 326.637.100,75
<i>Riscossioni dal 01/01/2018 al 31/12/2018</i>	€ 355.363.307,38
<i>Pagamenti dal 01/01/2018 al 31/12/2018</i>	-€ 351.313.685,68
<b>Fondo Cassa al 31/12/2018</b>	<b>€ 330.686.722,45</b>

Si riporta, qui di seguito, il dettaglio dei fondi di cassa finali al 31 dicembre 2018, dell'amministrazione centrale e di ciascun dipartimento:

<b>Fondo cassa al 31 dicembre 2018</b>				
	<b>Fondo cassa al 01/01/2018</b>	<b>Riscossioni</b>	<b>Pagamenti</b>	<b>Fondo cassa al 31/12/2018</b>
<b>Amministrazione centrale</b>	€ 284.927.909,37	€ 339.485.921,89	-€ 335.367.477,68	€ 289.046.353,58
<i>Azienda Agraria Sperimentale</i>	€ 80.667,46	€ 550,00	-€ 3.050,00	€ 78.167,46
<b>Dipartimenti:</b>	€ 41.628.523,92	€ 15.876.835,49	-€ 15.943.158,00	€ 41.562.201,41
<i>Agricoltura, Alimentazione e Ambiente</i>	€ 2.103.234,64	€ 3.656.086,26	-€ 3.757.734,94	€ 2.001.585,96
<i>Scienze Biomediche e Biotecnologiche</i>	€ 2.383.691,23	€ 1.571.267,14	-€ 1.136.304,26	€ 2.818.654,11
<i>Scienze Biologiche, Geologiche e Ambientali</i>	€ 731.147,81	€ 944.449,59	-€ 573.162,80	€ 1.102.434,60
<i>Scienze Umanistiche</i>	€ 1.569.241,69	€ 224.270,32	-€ 628.976,14	€ 1.164.535,87
<i>Scienze della Formazione</i>	€ 1.318.042,69	€ 142.371,66	-€ 380.123,23	€ 1.080.291,12
<i>Scienze del Farmaco</i>	€ 1.212.500,50	€ 604.866,59	-€ 516.035,39	€ 1.301.331,70
<i>Scienze Chimiche</i>	€ 2.154.437,91	€ 350.888,27	-€ 605.384,25	€ 1.899.941,93
<i>Fisica e Astronomia</i>	€ 1.767.417,85	€ 633.976,61	-€ 506.249,54	€ 1.895.144,92
<i>Matematica e Informatica</i>	€ 1.774.440,85	€ 297.180,09	-€ 420.127,10	€ 1.651.493,84
<i>Giurisprudenza</i>	€ 2.792.131,13	€ 1.635.153,49	-€ 491.771,84	€ 3.935.512,78
<i>Ingegneria Civile e Architettura</i>	€ 3.969.769,88	€ 1.594.618,45	-€ 1.365.671,54	€ 4.198.716,79
<i>Ingegneria Elettrica, Elettronica e Informatica</i>	€ 6.622.449,82	€ 1.385.926,48	-€ 1.259.955,66	€ 6.748.420,64
<i>Scienze Politiche e Sociali</i>	€ 1.115.710,19	€ 196.712,12	-€ 555.719,91	€ 756.702,40
<i>Economia e Impresa</i>	€ 1.258.410,70	€ 139.673,67	-€ 421.538,49	€ 976.545,88
<i>Sc. Mediche, Ch. e Tecnologie Av. G.F.Ingrassia</i>	€ 3.000.053,86	€ 787.675,53	-€ 878.332,59	€ 2.909.396,80
<i>Chirurgia Generale e Specialità Medico-Ch.</i>	€ 2.666.012,28	€ 144.574,70	-€ 516.340,14	€ 2.294.246,84
<i>Medicina Clinica e Sperimentale</i>	€ 3.716.176,60	€ 1.152.383,32	-€ 973.285,92	€ 3.895.274,00
<i>Scuola Superiore di Catania</i>	€ 567.739,99	€ 102.337,09	-€ 546.257,42	€ 123.819,66
<i>SDS Architettura (SR)</i>	€ 286.303,19	€ 63.174,13	-€ 207.213,96	€ 142.263,36
<i>SDS Lingue e Lett. Straniere (RG)</i>	€ 89.421,82	€ 14.001,74	-€ 74.020,99	€ 29.402,57
<i>Scuola" Facoltà di Medicina"</i>	€ 175.338,90	€ 15.262,11	-€ 49.143,90	€ 141.457,11
<i>Centro Universitario per la Tutela dell'Ambiente e la Gestione dei sistemi Agro-Alimentari</i>	€ 354.850,39	€ 219.986,13	-€ 79.807,99	€ 495.028,53
<b>Totale Complessivo</b>	<b>€ 326.637.100,75</b>	<b>€ 355.363.307,38</b>	<b>-€ 351.313.685,68</b>	<b>€ 330.686.722,45</b>

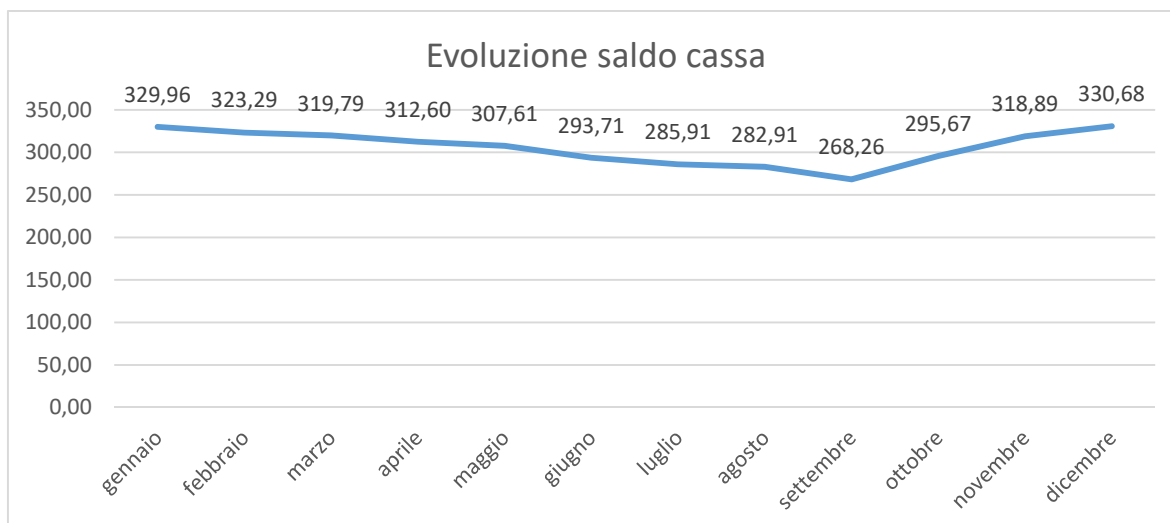


Figura 1.  
Dati in milioni di euro. Fonte dei dati: MEF - Effetto Fabbisogno Settore Statale per Conto Tesoreria Unica.

L'evoluzione del saldo cassa, che al 01.01.2018 era a pari a 326.637.100,75, è rappresentata in Figura 1. Il grafico rileva dal mese di gennaio al mese di settembre, un trend discendente; a partire dal mese di ottobre, invece, si evidenzia un'inversione di tendenza, grazie alle entrate provenienti dallo Stato (circa 40 milioni di euro nei mesi di ottobre e di novembre e circa 30 milioni di euro nel mese di dicembre) che hanno fatto sì che, a fine anno, le complessive disponibilità di cassa si attestassero a € 330.686.722,45. Le figure seguenti evidenziano le entrate (proprie e statali) e le uscite di ogni mese (Figura 2) e la loro relazione con la variazione del saldo cassa (Figura 3).

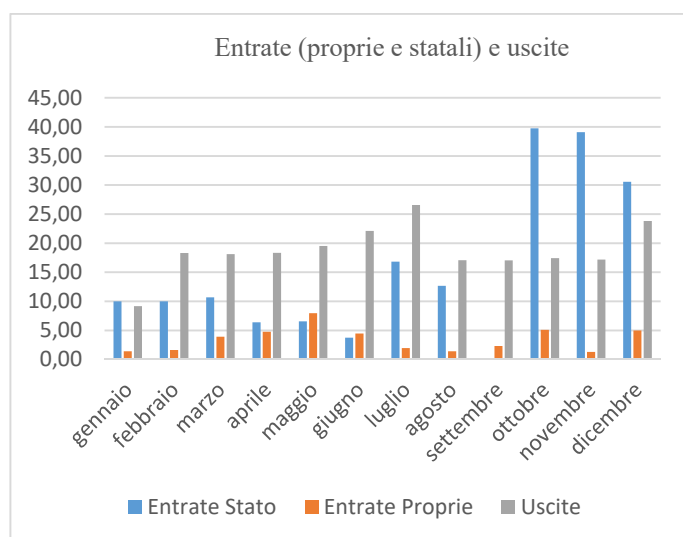


Figura 2  
Dati in milioni di euro. Fonte dei dati: MEF - Effetto Fabbisogno Settore Statale per Conto Tesoreria Unica

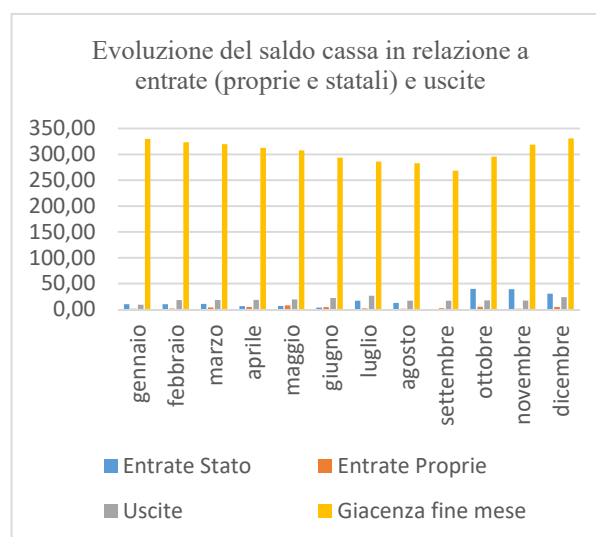


Figura 3  
Dati in milioni di euro. Fonte dei dati: MEF - Effetto Fabbisogno Settore Statale per Conto Tesoreria Unica

Con nota del 27 marzo 2018, prot. n. 3705, il MIUR ha comunicato l'obiettivo di fabbisogno assegnato per l'esercizio 2018, ovvero l'ammontare dei pagamenti che l'Ateneo avrebbe potuto sostenere nel corso dell'esercizio 2018 con l'utilizzo delle risorse statali, quantificandolo, provvisoriamente in 161 milioni di euro, con una riduzione di 8,14 milioni di euro rispetto all'obiettivo di fabbisogno definitivo dell'esercizio 2017. Con la stessa nota il predetto ministero comunicava che, a seguito di apposito monitoraggio effettuato in collaborazione con il Ministero dell'economia e delle finanze durante il primo semestre 2018 al fine di verificare la compatibilità dell'andamento gestionale dei singoli atenei con l'obiettivo di fabbisogno assegnato, avrebbe proceduto alla ripartizione della restante quota residua.

Già al momento dell'assegnazione provvisoria dell'obiettivo di fabbisogno e, successivamente, dalle prime analisi periodiche di quello consumato durante il primo semestre 2018, è emerso che l'importo assegnato dal Ministero sarebbe stato insufficiente; infatti, al mese di agosto, il fabbisogno consumato si attestava a 121,69 milioni di euro, pari a circa il 76% delle risorse assegnate in prima istanza con ancora 65 milioni di euro circa di spese stipendiali, comprensive di tredicesima mensilità da sostenere. Da un raffronto del fabbisogno consumato da gennaio ad agosto 2018, con gli analoghi periodi a partire dal 2014, appariva evidente, come nell'anno 2018, il fabbisogno consumato risultasse il più elevato a partire dal 2014 (Figura 4).

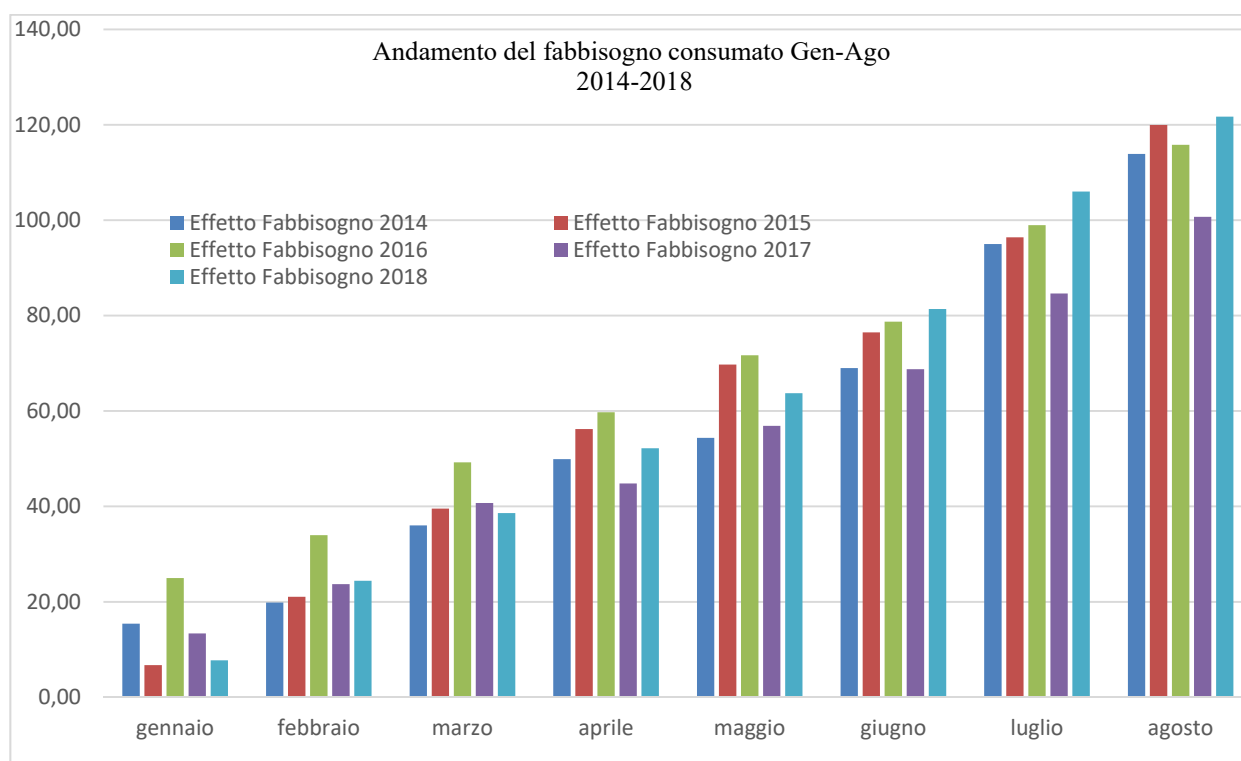


Figura 4.  
Dati in milioni di euro. Fonte dei dati: MEF - Effetto Fabbisogno Settore Statale per Conto Tesoreria Unica

La differenza maggiore si rileva rispetto all'anno 2017, con un consumo di risorse statali maggiore di 21 milioni di euro, determinato da una diminuzione di oltre 8,5 milioni di euro di entrate proprie ed un aumento di uscite pari a 12,5 milioni di euro (Figura 5).

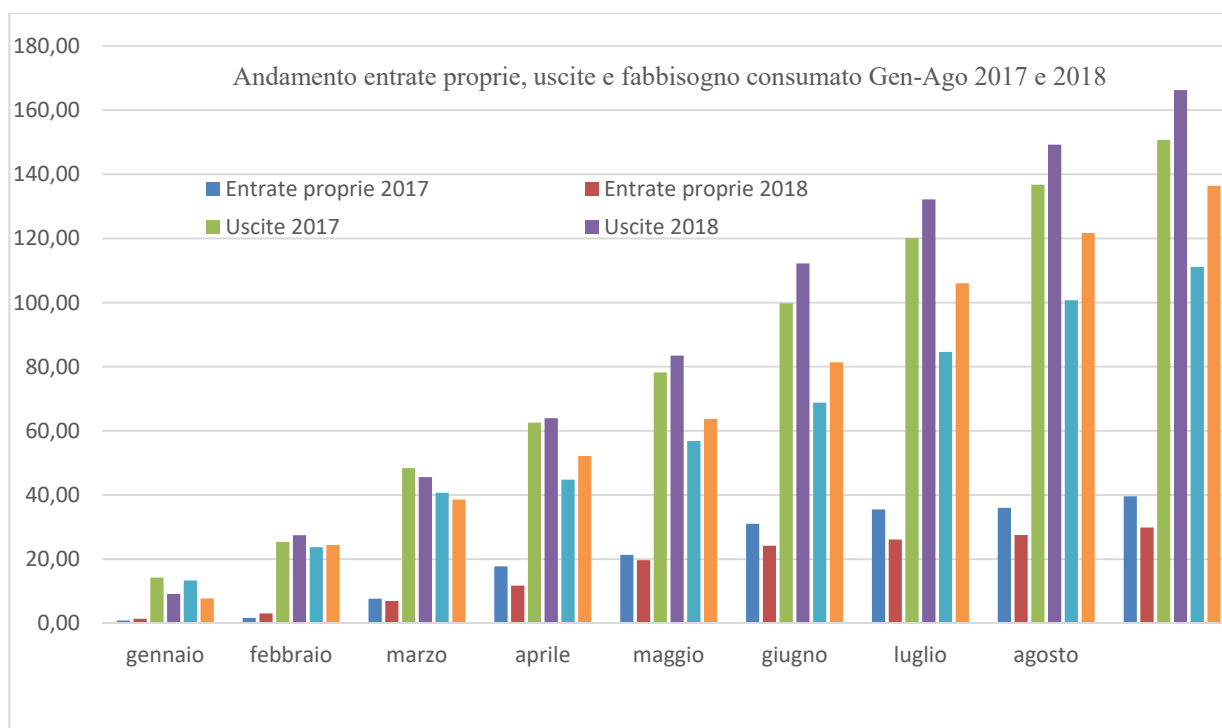


Figura 5.  
Dati in milioni di euro. Fonte dei dati: MEF - Effetto Fabbisogno Settore Statale per Conto Tesoreria Unica

In data 01.10.2018, con nota prot. 127316, l'Ateneo manifestava al MIUR l'esigenza di integrare il fabbisogno di 32 milioni di euro, giustificando tale richiesta, principalmente, con la diminuzione delle entrate contributive che, durante i primi due quadrimestri dell'anno 2018, facevano già rilevare una diminuzione del 25% rispetto all'anno 2017, riduzione che non si sarebbe attenuata neanche nel terzo quadrimestre quando si rilevava un ulteriore calo dovuto sia alla riduzione del numero degli iscritti, sia, in parte, alla modifica delle modalità di pagamento delle tasse degli studenti che prevede il differimento del versamento del contributo omnicomprensivo all'esercizio successivo.



A tali motivazioni se ne aggiungevano altre, quali:

- l'aumento delle uscite dei primi due quadrimestri del 2018 di circa 12,5 di milioni di euro rispetto all'anno 2017, dei quali 5,5 milioni di euro per emolumenti stipendiali di competenza di esercizi precedenti;

- le spese ancora da sostenere nell'ultimo quadrimestre per emolumenti stipendiali e servizi indifferibili dell'Ateneo;

- i mancati incassi di competenza dell'esercizio 2018 delle entrate dovute dalla Regione Siciliana a fronte dei pagamenti già effettuati, dei quali non si aveva certezza dell'erogazione nell'anno corrente. Il MIUR, con nota prot.13100 del 09.10.2018, comunicava di aver accolto parzialmente la richiesta di aumento di fabbisogno, concedendo ulteriori 12 milioni di euro e subordinando alla successiva verifica della situazione dei mesi di ottobre e novembre un'ulteriore integrazione che potesse essere in linea con la richiesta ricevuta.

L'Ateneo, dopo aver recepito positivamente l'integrazione del fabbisogno, con nota prot. 138149 del 17.10.2018, segnalava al MIUR la necessità di pronunciarsi quanto prima sull'ulteriore aumento di fabbisogno per non compromettere i pagamenti delle tredicesime mensilità al personale dipendente e delle spese previste per l'ultimo trimestre, per la maggior parte indifferibili in quanto riguardanti i servizi di pulizia, vigilanza, etc, che se rimandati all'esercizio successivo, avrebbero intaccato anche l'obiettivo di fabbisogno dell'anno 2019.

Nell'attesa di una risposta da parte del Ministero, l'Ateneo ha continuato ad effettuare le rilevazioni del fabbisogno, sempre con maggiore frequenza fin quando, in data 12 dicembre 2018, con nota prot.17541, il MIUR comunicava ufficialmente all'Ateneo, di aver concesso un ulteriore aumento dell'obiettivo di fabbisogno di 12,5 milioni di euro, elevandolo, in tal modo, a 185,5 milioni di euro. Tale aumento ha consentito di procedere al pagamento delle tredicesime mensilità, di effettuare un trasferimento all'ERSU di 2 milioni di euro quale acconto sulla tassa diritto allo studio anno 2018 e di pagare, entro la fine dell'esercizio, parte delle ritenute stipendiali del mese di dicembre, evitando di incidere sul consumo di fabbisogno finanziario dell'anno 2019.

In data 21 dicembre è stata effettuata l'ultima rilevazione del consumo di fabbisogno, in seguito alla quale, tenuto conto dei pagamenti e degli incassi avvenuti nel mese di dicembre fino a quella data e, considerando i pagamenti previsti per l'anno 2018 e il trasferimento dalla Regione siciliana di circa € 950.000,00 avvenuto il medesimo giorno, si è definito l'importo delle ritenute stipendiali del mese di dicembre da versare all'erario entro l'anno, con valuta 28.12.2018, quantificandolo in € 5.135.026,53, posticipando la restante parte dei versamenti al 2019. Alle luce di quanto sopra si è

simulato un consumo di fabbisogno per l'anno 2018 pari a € 185.168,00, in linea con l'obiettivo prefissato di € 185.500,000.

Negli ultimi giorni di dicembre (27 e 28 dicembre), sono state rilevate, entrate proprie per un importo complessivo di circa € 1.700.000,00, dei quali € 1.531.387,63 riguardanti trasferimenti da parte della Regione Siciliana, non previsti. Tali somme avrebbero consentito di proseguire con i pagamenti; sarebbe stata intenzione dell'Ateneo di effettuare un altro versamento all'erario come acconto delle ritenute stipendiali del mese di dicembre, ma non vi erano più i tempi tecnici per l'esecuzione del pagamento all'Agenzia delle Entrate entro il 31 dicembre; conseguentemente, il consumo di fabbisogno definitivo per l'anno 2018 si è attestato, giusta conferma del portale BDPA del MEF, a 183,43 milioni di euro pari al 98,89% dell' obiettivo di fabbisogno definitivo assegnato per l'esercizio 2018.

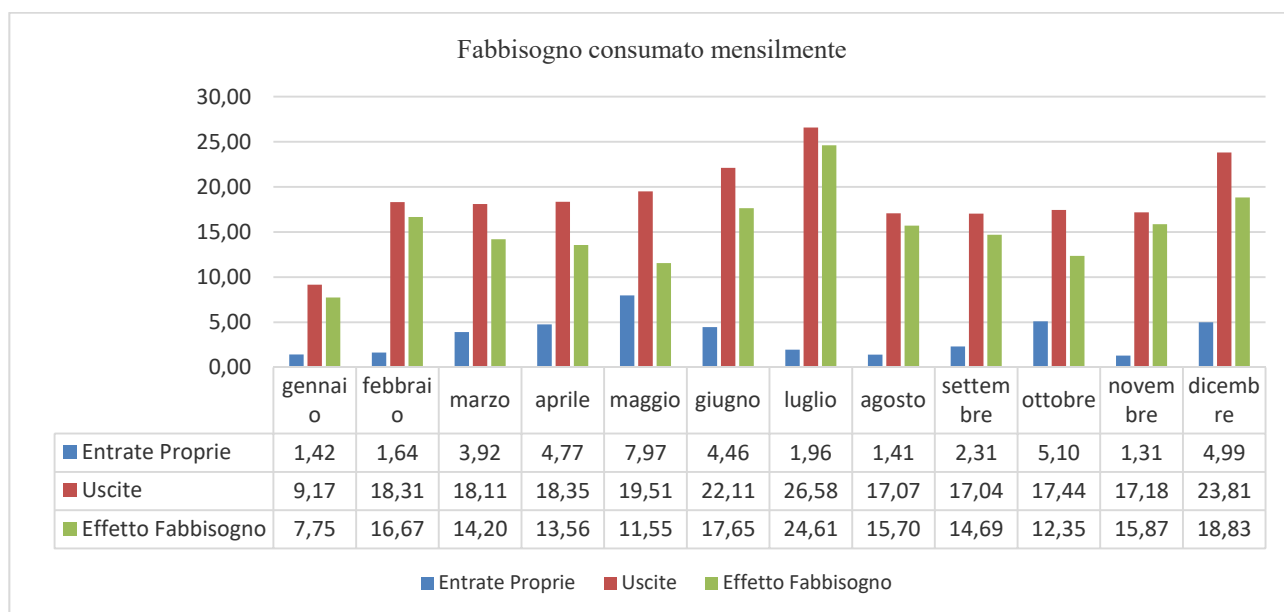


Figura 6.

Dati in milioni di euro. Fonte dei dati: MEF - Effetto Fabbisogno Settore Statale per Conto Tesoreria Unica

Nella figura 6 viene raffigurato il fabbisogno consumato mensilmente, insieme alle entrate proprie e a tutte le uscite, evidenziando come il fabbisogno consumato sia ottenuto dalla differenza tra le uscite e le entrate proprie. E' possibile notare, altresì, come i mesi nei quali si è rilevato un maggiore consumo di fabbisogno siano i mesi di luglio e dicembre, in coincidenza, nel mese di luglio, con i pagamenti degli stipendi e delle indennità di ateneo comprensivi di ritenute, nonché delle ritenute stipendiali del mese precedente (giugno) e nel mese di dicembre con il pagamento degli stipendi e delle tredicesime mensilità, comprensivi di parte delle ritenute (dicembre). Nei mesi di maggio e di ottobre, si è rilevato, invece, un minor consumo di fabbisogno in coincidenza con la scadenza dei versamenti delle entrate contributive.

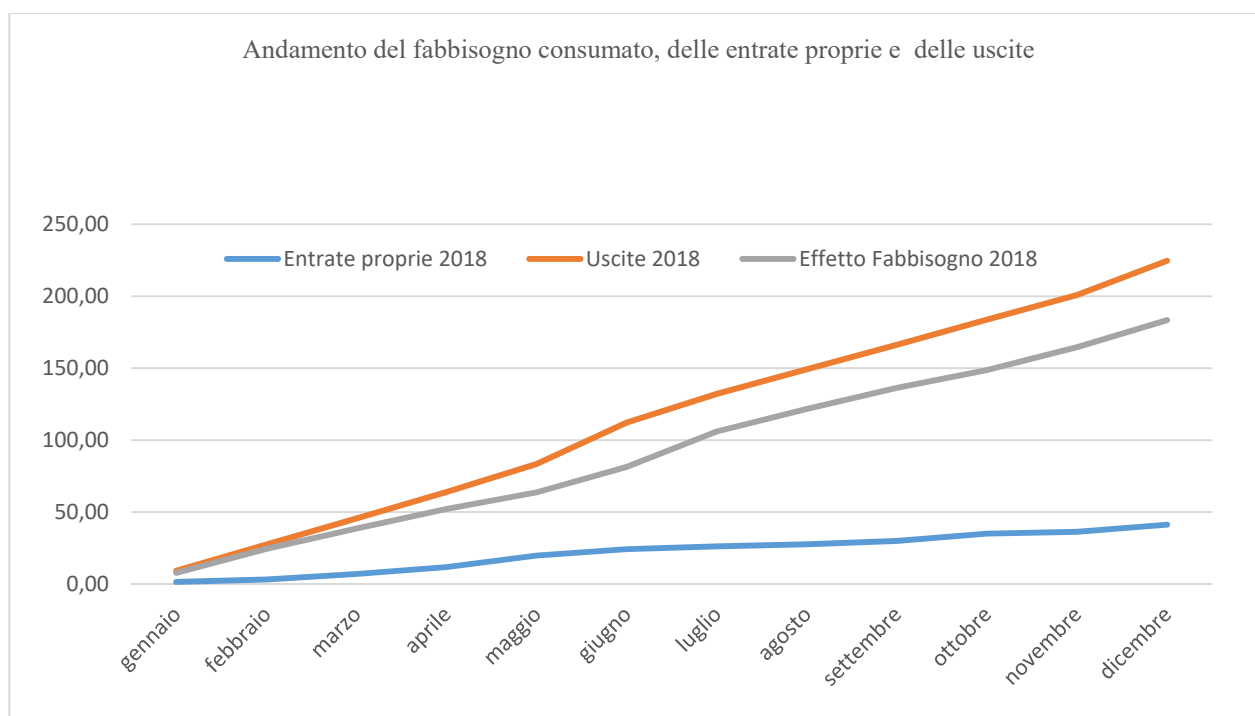


Figura 7.  
Dati in milioni di euro. Fonte dei dati: MEF - Effetto Fabbisogno Settore Statale per Conto Tesoreria Unica.

Il grafico in figura 7 rapporta l'andamento del fabbisogno, a quello delle uscite e delle entrate proprie, fattori che di fatto lo determinano; è possibile riscontrare l'analogia tra l'andamento del consumo di fabbisogno e quello delle uscite, visto che le entrate proprie non riescono ad avere non incidono in modo significativo sul trend.

### C) Ratei e risconti attivi

La voce **Ratei e risconti attivi** è pari a € 582.259,89. Il confronto con la chiusura dell'esercizio precedente evidenzia una differenza di € 420.369,87.

<b>C) Ratei e risconti attivi</b>			
<i>Descrizione</i>	<i>Valore al 31/12/2018</i>	<i>Valore al 31/12/2018</i>	<i>Variazioni</i>
<i>Risconti attivi</i>	582.259,89	161.890,02	420.369,87
<b><i>Totale</i></b>	<b>582.259,89</b>	<b>161.890,02</b>	<b>420.369,87</b>

## ANALISI DELLE VOCI DELLO STATO PATRIMONIALE

### PASSIVITA'

Lo Stato Patrimoniale al 31 dicembre 2018 espone un ammontare complessivo di € 502.882.787,92, come dettagliato nella seguente tabella:

<b>STATO PATRIMONIALE - PASSIVO</b>			
<i>Descrizione</i>	<i>Valore al 31/12/2018</i>	<i>Valore al 31/12/2017</i>	<i>Variazioni</i>
A) Patrimonio Netto	381.064.530,70	400.496.686,27	- 19.432.155,57
B) Fondi per rischi e oneri	33.792.540,83	26.611.673,08	7.180.867,75
C) Trattamento di fine rapporto di lavoro subordinato	1.174.456,44	1.244.760,00	- 70.303,56
D) Debiti	25.526.851,04	11.765.849,97	13.761.001,07
E) Ratei e risconti passivi e contributi agli investimenti	34.427.816,81	29.410.899,60	5.016.917,21
F) Risconti passivi per progetti e ricerche in corso	26.896.592,10	23.221.158,15	3.675.433,95
<b>Totale</b>	<b>502.882.787,92</b>	<b>492.751.027,07</b>	<b>10.131.760,85</b>

#### A) Patrimonio Netto

Il **Patrimonio Netto**, come definito nel Manuale Tecnico Operativo, “è la differenza tra le attività e le passività patrimoniali e indica l’ammontare dei c.d. *mezzi propri* cioè dei mezzi destinati per la realizzazione dei fini istituzionali dell’ente e per la copertura dei rischi, nonché la capacità dell’ente di soddisfare i creditori e le obbligazioni *in via residuale* attraverso le attività”.

Il Patrimonio netto può subire variazioni (in incremento o decremento) a seguito del realizzarsi di diversi eventi, quali: a) la destinazione di utili di esercizio a riserve; b) l’apporto di nuovi fondi liberi o vincolati; c) la costituzione di riserve vincolate per legge; d) l’utilizzo, transitorio e fino allo svuotamento, di riserve derivanti dalla COFI come ricavi di esercizio; e) eventuali rivalutazioni; f) la copertura di perdite di esercizio.

Il Patrimonio netto, al 31 dicembre 2018, è pari a € 381.064.530,70. La sotto indicata tabella ne esprime la composizione.

<b>A) Patrimonio Netto</b>					
<i>Descrizione</i>	<i>Valore al 31/12/2017</i>	<i>Destinazione Utile 2017</i>	<i>Risultato d'esercizio 2018</i>	<i>Variazioni in aumento e in diminuzione</i>	<i>Valore al 31/12/2018</i>
1) Fondo di dotazione dell'Ateneo	9.499.233,42				9.499.233,42
<b>Totale A) I Fondo di dotazione</b>	<b>9.499.233,42</b>	-	-		<b>9.499.233,42</b>
1) Fondi vincolati destinati da terzi	12.233.743,74				12.233.743,74
2) Fondi vincolati per decisione degli organi istituzionali	108.966.227,83			4.856.857,88	113.823.085,71
3) Riserve vincolate (per progetti specifici, obblighi di legge, o altro)	105.085.584,53			- 4.385.297,18	100.700.287,35
<b>Totale A) II Patrimonio vincolato</b>	<b>226.285.556,10</b>	-	-	<b>471.560,70</b>	<b>226.757.116,80</b>
1) Risultato esercizio	12.078.162,38	- 12.078.162,38	6.715.175,22		6.715.175,22
2) Risultati relativi ad esercizi precedenti	152.633.734,37	12.078.162,38		- 26.618.891,49	138.093.005,26
3) Riserve statutarie					-
<b>Totale A) III Patrimonio non vincolato</b>	<b>164.711.896,75</b>	-	<b>6.715.175,22</b>	<b>- 26.618.891,49</b>	<b>144.808.180,48</b>
<b>Totale</b>	<b>400.496.686,27</b>	<b>-</b>	<b>6.715.175,22</b>	<b>- 26.147.330,79</b>	<b>381.064.530,70</b>

Il **Fondo di dotazione** iscritto alla voce A) I dello Stato Patrimoniale è pari a € 9.499.233,42. Esso, come definito nel Manuale Tecnico Operativo, rappresenta” l’apporto iniziale di ricchezza trasferito dal soggetto portatore degli interessi istituzionali per dotare l’ente delle risorse necessarie ad avviare le proprie attività. Il fondo di dotazione può essere aumentato da nuovi versamenti da parte del medesimo soggetto portatore degli interessi istituzionali che hanno determinato la costituzione dell’ente”.

Il fondo di dotazione può essere altresì aumentato da eventuali decisioni del Consiglio di Amministrazione dell’Ateneo di riclassificare e destinare a tale titolo eventuali riserve disponibili.

Il **Patrimonio vincolato** iscritto alla voce A) II dello Stato Patrimoniale è pari a € 226.757.116,80.

<b>A) II Patrimonio Vincolato</b>			
<b>Descrizione</b>	<b>Valore al 31/12/2018</b>	<b>Valore al 31/12/2017</b>	<b>Variazioni</b>
1) <i>Fondi vincolati destinati da terzi</i>	12.233.743,74	12.233.743,74	-
2) <i>Fondi vincolati per decisione degli organi istituzionali</i>	113.823.085,71	108.966.227,83	4.856.857,88
3) <i>Riserve vincolate (per progetti specifici, obblighi di</i>	100.700.287,35	105.085.584,53	- 4.385.297,18
<b>Totale</b>	<b>226.757.116,80</b>	<b>226.285.556,10</b>	<b>471.560,70</b>

I **Fondi vincolati da terzi** iscritti alla voce A) II 1) dello Stato Patrimoniale, come definiti nel Manuale Tecnico Operativo, rappresentano l’ammontare delle somme derivanti da erogazioni, donazioni, lasciti testamentari o altre liberalità vincolate nella finalità e/o nell’utilizzo per scelta del terzo donatore, rilevate nella posta tempo per tempo. Tali fondi trovano collocazione fra le riserve di patrimonio netto solo quando sono stati ottenuti e contabilizzati pendente la contabilità finanziaria, o derivano da liberalità permanentemente vincolate e il valore del contributo non è destinato alla copertura di costi d’esercizio, o all’acquisto di beni strumentali durevoli soggetti ad ammortamento (infatti in tali ipotesi dovranno essere utilizzati i risconti passivi).

La riserva, nell’esercizio 2018, non ha subito variazioni.

<b>Descrizione</b>	<b>Riserva al 31/12/2017</b>	<b>Incrementi 2018</b>	<b>Utilizzi 2018</b>	<b>Riserva finale 31/12/2018</b>
<i>Fondi vincolati da terzi</i>	12.233.743,74	-	-	12.233.743,74
<b>Totale</b>	<b>12.233.743,74</b>	<b>-</b>	<b>-</b>	<b>12.233.743,74</b>

I **Fondi vincolati per decisione degli organi istituzionali**, iscritti alla voce A) II 2), come definiti nel Manuale Tecnico Operativo, “trovano la loro origine in sede di destinazione del risultato dell’esercizio o di altre risorse libere di patrimonio da parte degli organi d’Ateneo competenti in materia, nonché per la rappresentazione, in sede di formazione dello SPI, di poste derivanti dalla COFI sulle quali esiste un vincolo di destinazione stabilito dagli organi”.

La voce, inizialmente iscritta nello Stato Patrimoniale al 01/01/2018 per € 108.996.227,83, rileva, al 31 dicembre 2018, un incremento complessiva di € 4.856.857,88.

<i>Descrizione</i>	<i>Riserva al 31/12/2017</i>	<i>Incrementi 2018</i>	<i>Utilizzi 2018</i>	<i>Riserva finale 31/12/2018</i>
<i>Fondi vincolati per decisione degli organi istituzionali</i>	108.996.227,83	5.866.287,08	1.009.429,20	113.853.085,71
<b><i>Totale</i></b>	<b>108.996.227,83</b>	<b>5.866.287,08</b>	<b>1.009.429,20</b>	<b>113.853.085,71</b>

L'incremento della riserva di € 5.866.287,08 è così determinato: € 3.591.940,49 per la copertura del XXXIV ciclo attivi dei dottorati di ricerca (Consiglio di amministrazione del 20 aprile 2018); € 1.274.346,59 per la copertura dell'incremento della borsa dei dottorati di ricerca cicli attivi fino al XXXIII (Consiglio di amministrazione 20 aprile 2018); € 1.000.000 per la copertura della ricerca finanziata dall'Ateneo (Consiglio di amministrazione del 26 luglio 2018).

L'utilizzo è stato determinato dallo svincolo di destinazione di € 600.000,00 precedentemente vincolati a copertura dei costi scaturenti dalla stipula di una transazione con la ditta Multiprofessional, e per la differenza di € 409.429,20 dall'utilizzo a copertura di costi sostenuti nell'esercizio 2018 di quote appositamente accantonate.

Le **Riserve vincolate** (per progetti specifici, obblighi di legge, o altro), iscritte alla voce A) II 3) dello Stato Patrimoniale, come definite dal Manuale Tecnico Operativo, "rappresentano tutte le fattispecie provenienti dall'impianto dello SPI che, in ragione del differente presupposto, ma sussistendo la condizione di vincolo che ne rende necessaria la collocazione specifica in questa posta di patrimonio, non possono trovare rappresentazione nelle precedenti voci A) II 1) o A) II 2)".

La voce, inizialmente iscritta nello Stato Patrimoniale al 01/01/2018 per € 105.085.584,5, rileva, al 31 dicembre 2018, una riduzione complessiva di € 4.385.297,18.

<i>Descrizione</i>	<i>Riserva al 31/12/2017</i>	<i>Incrementi 2018</i>	<i>Utilizzi 2018</i>	<i>Riserva finale 31/12/2018</i>
<i>Riserve vincolate (per progetti specifici, obblighi di legge, o altro)</i>	105.085.584,53	-	4.385.297,18	100.700.287,35
<b><i>Totale</i></b>	<b>105.085.584,53</b>	<b>-</b>	<b>4.385.297,18</b>	<b>100.700.287,35</b>

L'utilizzo della riserva per € 4.385.297,18 è relativo alla neutralizzazione del costo degli ammortamenti dei beni ante 01/01/2015.

Il **Risultato gestionale esercizio**, allocato alla voce A) III 1) dello Stato Patrimoniale, come stabilito nel Manuale Tecnico Operativo accoglie il risultato d'esercizio che scaturisce dal Conto Economico (utile/perdita). Esso è pari a € 6.715.175,22.

I **Risultati gestionali relativi ad esercizi precedenti**, allocati alla voce A) III 2) dello Stato Patrimoniale, come previsto nel Manuale Tecnico Operativo, accolgono, la quota libera dell'avanzo di amministrazione risultante alla chiusura del conto consuntivo 2014, e tutti quei residui che, in fase

di determinazione del primo Stato Patrimoniale, non sono direttamente riconducibili all'interno delle altre poste. La voce accoglie, altresì, i risultati degli esercizi 2015, 2016 e 2017 della gestione in contabilità economico-patrimoniale.

La voce, inizialmente iscritta nello Stato Patrimoniale al 01/01/2018 per € 152.633.734,37, rileva, al 31 dicembre 2018, un aumento complessivo di € 14.540.729,11.

<i>Descrizione</i>	<i>Riserva al 31/12/2017</i>	<i>Incrementi 2018</i>	<i>Utilizzi 2018</i>	<i>Riserva finale 31/12/2018</i>
<i>Risultati gestionali esercizi precedenti</i>	152.633.734,37	12.678.162,38	27.218.891,49	138.093.005,26
<b><i>Totale</i></b>	<b>152.633.734,37</b>	<b>12.678.162,38</b>	<b>27.218.891,49</b>	<b>138.093.005,26</b>

L'incremento della riserva pari ad € 12.678.162,38 è stato determinato dalla destinazione dell'utile 2017 dalla voce A) III 1) "Utile d'esercizio", alla voce A) III 2) Risultati gestionali esercizi precedenti per € 12.078.162,38, e dallo svincolo della riserva costituita per la transazione con la ditta Multiprofessional, per €600.000,00.

L'utilizzo della riserva, per complessivi € 27.218.891,49, invece, riguarda:

- la destinazione a riserva vincolata di € 3.591.940,49 (Consiglio di amministrazione del 20 aprile 2018) per la copertura del XXXIV ciclo dottorato di ricerca;
- la destinazione a riserva vincolata di € 1.274.346,59 (Consiglio di amministrazione del 20 aprile 2018) per la copertura dell'incremento delle borse di dottorato di ricerca fino al XXXIII ciclo;
- la destinazione a riserva vincolata di € 1.000.000,00 per la copertura di quota parte della ricerca finanziata dall'Ateneo a valere sul piano 2016-2018) (Consiglio di amministrazione del 26 luglio 2018);
- utilizzo a copertura dei costi di esercizio per € 21.352.604,41.

Non risultano costituite **Riserve Statutarie**.

### **B) Fondi per rischi e oneri**

I "**Fondi per Rischi ed Oneri**" allocati alla voce B) dello Stato Patrimoniale sono pari a € 33.792.540,73. Essi, come definiti dal Manuale Tecnico Operativo, "accolgono accantonamenti destinati a coprire costi futuri che abbiano le seguenti caratteristiche:

- natura determinata
- esistenza certa o probabile
- ammontare o data di sopravvenienza indeterminati alla chiusura dell'esercizio
- ammontare della passività stimata in modo attendibile.

La voce, iscritta inizialmente nello Stato Patrimoniale al 01/01/2018 per € 26.611.673,08, rileva un incremento di € 11.790.419,97 per effetto della costituzione di nuovi fondi, o di incremento di quelli già esistenti, e una riduzione di € 4.609.552,22 per effetto di utilizzi a copertura dei corrispondenti costi, ed è così dettagliata:

<b>B) Fondi per rischi ed oneri</b>					
<b>Descrizione</b>	<b>Fondo al 31/12/2017</b>	<b>Accantonamenti</b>	<b>Utilizzi</b>	<b>Rilasci</b>	<b>Fondo al 31/12/2018</b>
Fondo per Imposte	1.993.857,65		-		1.993.857,65
Fondo rischi ed oneri contenzioso	1.095.371,92	268.150,00			1.363.521,92
Fondo rischi contenzioso - personale dipendente	12.593,65		-		12.593,65
Fondo rischi cause civili ed oneri accessori	280.129,33		-		280.129,33
Altri fondi oneri per il personale	1.309.114,52		-		1.309.114,52
Fondo per rischi su progetti di ricerca	11.177.974,88	5.603.093,94			16.781.068,82
Fondo oneri per sostegno giovani e mobilità degli studenti	1.035.730,29		-		1.035.730,29
Fondo oneri per programmazione dello sviluppo del sistema universitario	1.712.347,86		-		1.712.347,86
Fondo oneri produttività personale dipendente	666.911,12				666.911,12
Altri fondi per oneri	643.344,50		-		643.344,50
Fondo oneri per il personale: C.C.N.L. anno 2016 e risultato dirigenti	1.807.057,97		1.638.983,78		168.074,19
Fondo oneri programmazione didattica a.a.2016/2017 - contratti e affidamenti	1.745.644,86		1.614.576,89		131.067,97
Fondo oneri per il personale: C.C.N.L. anno 2017 e risultato dirigenti	1.713.451,96		1.355.991,55		357.460,41
Fondo oneri futuri	-	451.392,73			451.392,73
Fondo incentivazione progettazioni	-	329.913,37			329.913,37
Fondo oneri per il personale: C.C.N.L. anno 2018 e risultato dirigenti	-	2.568.093,66			2.568.093,66
Fondo oneri futuri per il personale	-	671.195,14			671.195,14
Fondo oneri di risultato direttore generale	-	110.376,64			110.376,64
Fondo oneri programmazione didattica a.a. 2017/2018 - contratti e affidamenti	-	1.788.204,49			1.788.204,49
Fondo comune - c/terzi	19.197,98		-		19.197,98
Fondo accantonamento ricerca - c/terzi	6.919,84		-		6.919,84
Fondo accantonamento supporto fiscale/legale - c/terzi	5.578,04		-		5.578,04
Fondo accantonamento oneri - c/terzi	1.269.060,47		-		1.269.060,47
Fondo accantonamento imposte e tasse - c/terzi	91.626,97		-		91.626,97
Fondo accantonamento pignoramenti personale dipendente	25.759,17		-		25.759,17
<b>Totale</b>	<b>26.611.672,98</b>	<b>11.790.419,97</b>	<b>4.609.552,22</b>	<b>-</b>	<b>33.792.540,73</b>



L'incremento di € 11.790.419,97 scaturisce dall'accantonamento di costi di competenza 2018 che trova contropartita nei rispettivi accantonamenti iscritti alla voce B) XI del conto economico.

In particolare:

- il "Fondo rischi e oneri contenzioso" è stato incrementato di € 268.150,00, di cui: € 265.000,00 a copertura della transazione su istanza di mediazione per espropriazione di terreno; € 3.150,00 a copertura di contenzioso con i collaboratori ed esperti linguistici;
- il "Fondo rischi su progetti di ricerca" è stato incrementato di € 5.603.093,94, di cui € 1.487.879,14 al fine di apporre il vincolo nel bilancio d'esercizio a titolo di garanzia per le domande di partecipazione presentate dai Dipartimenti a valere sul bando MIUR PON RI 2014-2020.

La circolare Ministeriale 12927 dell'1 agosto 2018 ha infatti stabilito che la garanzia assicurativa o bancaria prevista dall'avviso in argomento potesse essere sostituita, per i soli soggetti di natura pubblica, da *"una altrettanto idonea garanzia, costituita dall'impegno sottoscritto da parte del Rettore e del Direttore Generale dell'Università all'accantonamento nel bilancio dell'esercizio di riferimento delle somme da garantire"*. Inoltre,

Lo stesso fondo è stato, inoltre, incrementato di € 4.115.214,80 per somme concesse in anticipazione su altri progetti di ricerca a garanzia dei minori trasferimenti da parte degli enti finanziatori che dovessero verificarsi in esito ad attività di rendicontazione;

- il "Fondo oneri futuri" è stato incrementato di € 451.392,73 destinati alla copertura, in parte, dei pagamenti dovuti all'INAIL – Gestione per conto dello Stato; tale accantonamento è stato prodotto sulla base delle comunicazioni già inviate dall'I.N.A.I.L., e della stima per il 2018;
- il "Fondo incentivazione progettazione" è stato incrementato di € 329.913,37 determinati sulla base del regolamento sugli incentivi per funzioni tecniche su appalti di lavori, servizi e forniture adottato in attuazione dell'articolo 113 del decreto legislativo n.50/2016;
- il "Fondo oneri per il personale CCNL 2018 e risultato dirigenti" è stato incrementato di € 2.568.093,66 relativamente alle somme previste dalla contrattazione da erogare al personale in relazione alle prestazioni e alle valutazioni.
- il "fondo oneri futuri per il personale" è stato incrementato di € 671.195,14 destinati alla copertura degli arretrati da erogare ai ricercatori di cui ai D.M. 78/2016 e D.M. 168/2018 e dei compensi accessori al personale docente di competenza 2018 che saranno corrisposti successivamente allo svolgimento delle attività connesse;
- il "Fondo oneri di risultato del direttore generale" è stato incrementato di € 110.376,64 relativamente alle somme da erogare per le competenze 2018 e anni precedenti;

- il “Fondo oneri programmazione didattica anno accademico 2017/2018 – contratti e affidamenti” è stato incrementato di € 1.788.204,49. L'accantonamento riguarda i costi degli affidamenti e dei contratti relativi alla programmazione didattica dell'anno accademico 2017/2018 il cui pagamento avviene previa verifica, da parte del responsabile della struttura didattica preposta, della regolare esecuzione dell'attività e quantificazione del carico didattico effettivamente svolto dal docente.

L'utilizzo dei fondi, per complessivi € 4.609.552,22, trova corrispondenza alla voce A) V del conto economico, quale componente positivo del reddito a rettifica di costi.

Tale utilizzo riguarda le somme erogate nell'esercizio 201,8 già accantonate negli esercizi precedenti, per competenze accessorie al personale tecnico amministrativo (CCNL 2016 e 2017) e per i contratti e gli affidamenti relativi alla programmazione didattica di anni precedenti.

### ***C) Trattamento di fine rapporto di lavoro subordinato***

Nell'ambito della voce “Trattamento di fine rapporto di lavoro subordinato” è stato incrementato il “Fondo quiescenza e obblighi simili” di € 68.597,92, Tale posta iscrive l'accantonamento per il trattamento di fine rapporto di lavoro subordinato maturato negli anni verso il personale “Collaboratori ed Esperti Linguistici (C.E.L.)” con contratti trasformati a tempo indeterminato (a contribuzione INPS), a seguito dell'applicazione di numerose sentenze del Giudice del Lavoro; per tale personale, attualmente in servizio, essendo in corso diversi contenziosi non ancora definiti, non si è provveduto a transitare la contribuzione maturata fino ad oggi alla gestione EX-INPDAP (Cassa Stato).

L'accantonamento è stato determinato in conformità alle prescrizioni di legge ed ai contratti di lavoro vigenti.

Si specifica che, per il rimanente personale dell'Ateneo (docenti, ricercatori, dirigenti e tecnici amministrativi), non è necessario effettuare alcun accantonamento al fondo TFR, in quanto le contribuzioni sono versate direttamente all'INPS (gestione EX-INPDAP), che corrisponderà quanto dovuto alla cessazione del rapporto di lavoro.

<b><i>C) Trattamento di fine rapporto di lavoro subordinato</i></b>				
<b><i>Descrizione</i></b>	<b><i>Fondo al 31/12/2017</i></b>	<b><i>Incrementi 2018</i></b>	<b><i>Utilizzi 2018</i></b>	<b><i>Fondo al 31/12/2018</i></b>
<i>Fondo quiescenza e obblighi simili</i>	1.244.760,00	68.597,92	138.901,48	1.174.456,44
<b><i>Totale</i></b>	<b>1.244.760,00</b>	<b>68.597,92</b>	<b>138.901,48</b>	<b>1.174.456,44</b>

L'utilizzo del fondo per € 70.255,34 riguarda l'erogazione di TFR effettuata nel 2018.

## D) Debiti

I “**Debiti**” allocati alla voce D) dello Stato Patrimoniale, sono iscritti al loro valore nominale e ammontano, complessivamente, a € 25.526.851,04. La voce, iscritta nello SP al 01/01/2018 per € 11.765.849,97 rileva, al 31 dicembre, un aumento complessivo di € 13.761.001,07

<b>D) Debiti</b>			
<b>Descrizione</b>	<b>Valore al 31/12/2018</b>	<b>Valore al 31/12/2017</b>	<b>Variazioni</b>
1) Debiti verso dipendenti	1.575,74	2.715,62 -	1.139,88
2) Debiti verso società o enti controllati	58.015,25	38.895,53	19.119,72
3) Altri debiti	13.333.972,02	1.181.230,27	12.152.741,75
4) Debiti verso MIUR e altre Amministrazioni centrali	888.747,71	47.704,25	841.043,46
5) Debiti verso Regione e Province Autonome	120,00	530,00 -	410,00
6) Debiti verso l'Università	24.844,54	4.126,96	20.717,58
7) Debiti verso Studenti	1.491.738,66	1.444.849,37	46.889,29
8) Debiti verso fornitori	9.727.837,12	9.045.797,97	682.039,15
<b>Totale</b>	<b>25.526.851,04</b>	<b>11.765.849,97</b>	<b>13.761.001,07</b>

L'aumento più significativo riguarda la voce “Altri Debiti” che passa da € 1.181.230,27 al 01/01/2018 a € 13.333.972,02 (+ € 12.152.741,75) al 31/12/2018. La tabella seguente ne evidenzia il dettaglio:

<b>D) 12)e Altri debiti esigibili entro l'esercizio successivo</b>			
<b>Descrizione</b>	<b>Valore al 31/12/2018</b>	<b>Valore al 31/12/2017</b>	<b>Variazioni</b>
1) Debiti diversi	1.011.632,30	492.366,86	519.265,44
2) Debiti vs/Istituto Tesoriere	1.102,47	3.369,01 -	2.266,54
3) Erario c/IVA	530.175,71	8.379,80	521.795,91
4) IVA su vendite	7.332,51	4.935,68	2.396,83
5) Erario c/ritenute Irpef lavoratori autonomi	1.337,64	7.595,11 -	6.257,47
Debito Irap perssonale	1.338.383,06	-	1.338.383,06
Debiti previdenziali INPDAP - INPS	6.113.343,75	145.278,97	5.968.064,78
38) Debiti vs altri enti previdenziali - carico università	495,00	495,00	-
39) Debiti vs INAIL	3.290,43	41.293,53 -	38.003,10
40) Debiti per trattenute sindacali ed extraerariali lav. dip.T.I.	69.215,53	58.936,24	10.279,29
41) Debiti per gettoni/indennità - Revisori -ente di appartenenza	659,78	1.319,56 -	659,78
42) Debiti vs.Erario L. 662/1996 - Revisori	74,88	74,88	-
43) Debiti vs/altri per restituzioni e rimborsi	1.690,17	-	1.690,17
44) Debiti per restituzione depositi cauzionali	321.433,30	273.789,49	47.643,81
45) Debiti recupero art. 48 bis DPR 602/73 (equitalia)	19.765,40	12.890,57	6.874,83
46) Debiti intervento sostitutivo art. 4 DPR 207/2010	3.520,09	565,57	2.954,52
47) Debiti vs/terzi per diritto allo studio	3.910.520,00	129.940,00	3.780.580,00
<b>Totale</b>	<b>13.333.972,02</b>	<b>1.181.230,27</b>	<b>12.152.741,75</b>

L'aumento dei debiti è conseguente al raggiungimento dell'obiettivo di fabbisogno assegnato dal MIUR per il 2018; infatti, al fine di non sforare l'importo assegnato, l'Ateneo ha dovuto rimandare all'esercizio successivo il versamento di parte delle imposte di competenza dicembre 2018, che come consentito dalla normativa sono state pagate entro il 16 gennaio 2019, e precisamente: € 1.338.383,06 per Irap, € 5.877.817,07 per debiti previdenziali, € 81.342,35 per IVA commerciale, € 6.509,99 per IVA intracomunitaria, e € 442.323,37 per IVA split istituzionale.

Per lo stesso motivo, non si è proceduto entro il 31/12/2018 di una parte del trasferimento all'ERSU delle quote incassate da parte degli studenti nel 2018 per € 3.910.520,00.

Inoltre, non è stata trasferita quota parte del progetto Seemaseed ai partner per € 347.832,00.

Negli anni precedenti i sopraelencati debiti venivano pagati entro l'esercizio.

Nell'ambito dei "Debiti" un'altra voce di rilievo è rappresentata dai "Debiti v/fornitori" per € 9.727.837,12.

A tal proposito si ritiene opportuno, in questo contesto, riportare l'andamento dell'indicatore sulla tempestività dei pagamenti.

### ***Indicatore di Tempestività dei Pagamenti (ITP) anno 2018***

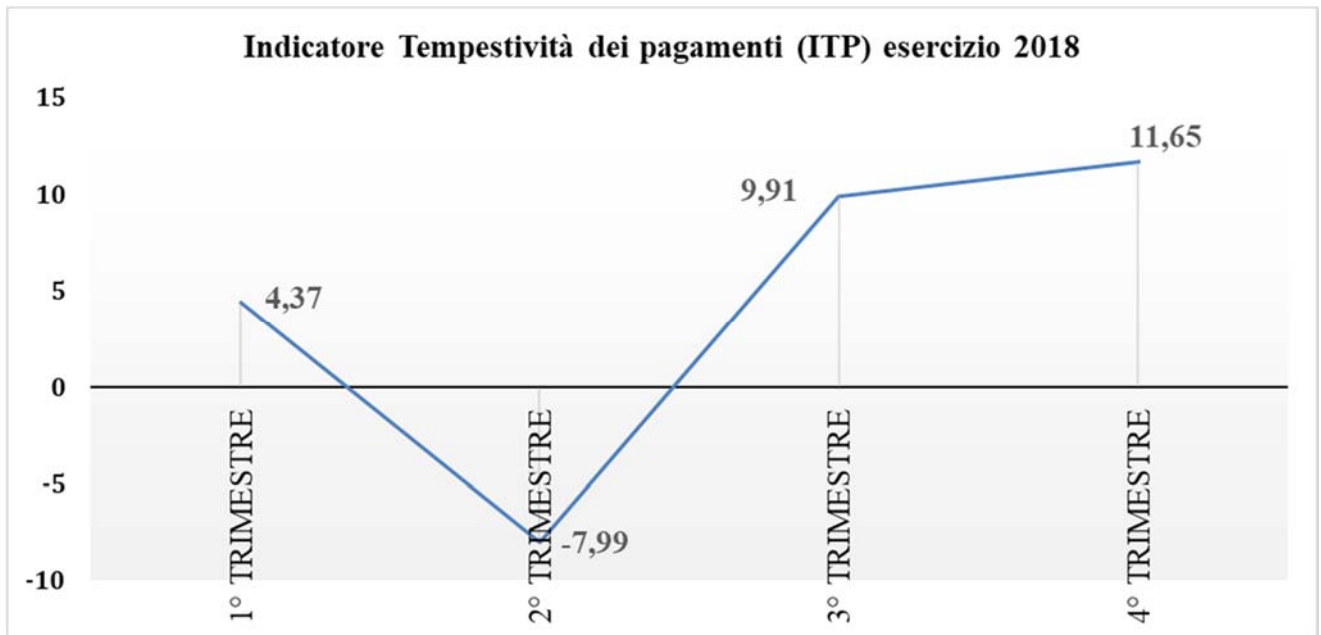
L'art. 33 del decreto legislativo. n. 33/2013 come modificato dal D. Lgs. 97/2016, prevede, per le pubbliche amministrazioni, l'obbligo di pubblicazione annuale di un indicatore sui tempi medi di pagamento relativi agli acquisti di beni, servizi e forniture.

Con il D.P.C.M. 22/9/2014 sono state definite le modalità di calcolo e di pubblicazione dell'indicatore introducendo, a decorrere dall'anno 2015, l'obbligo di effettuare, anche, un'elaborazione trimestrale.

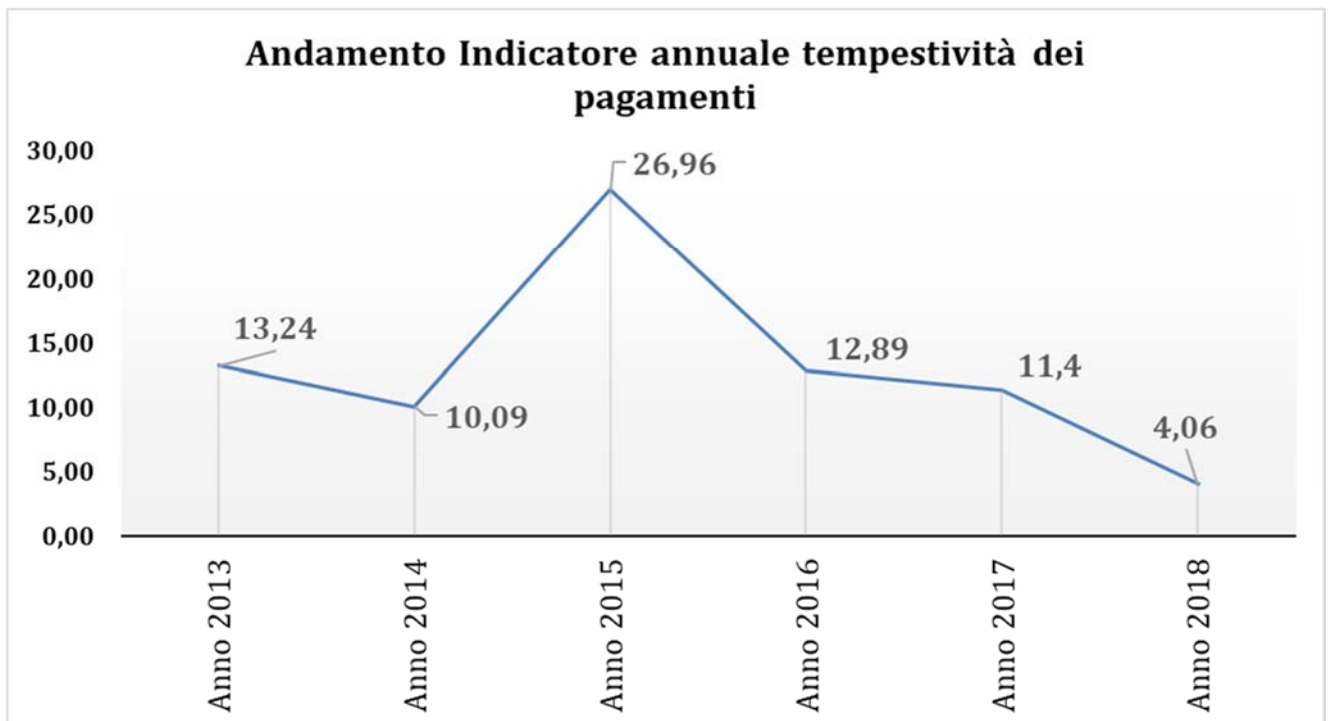
L'indicatore è calcolato come la somma, per ciascuna fattura emessa a titolo corrispettivo di una transazione commerciale, dei giorni effettivi intercorrenti tra la data di scadenza della fattura o richiesta equivalente di pagamento e la data di pagamento ai fornitori moltiplicata per l'importo dovuto, rapportata alla somma degli importi pagati nel periodo di riferimento (art. 9, comma 3, D.P.C.M. 22.09.2014).

Per il calcolo dell'indicatore annuale relativo all'esercizio 2018, sono stati utilizzati i dati estratti per i quattro trimestri dell'anno, relativi agli importi delle fatture pagate e ai giorni intercorrenti tra la data di scadenza indicata sul registro e la data di pagamento ai fornitori rapportandola al totale dei pagamenti effettuati nel periodo di riferimento. Per "data di pagamento" si intende la data di trasmissione dell'ordinativo all'istituto cassiere. Per "giorni effettivi" si intendono i giorni solari intercorrenti tra due date, compresi i festivi.

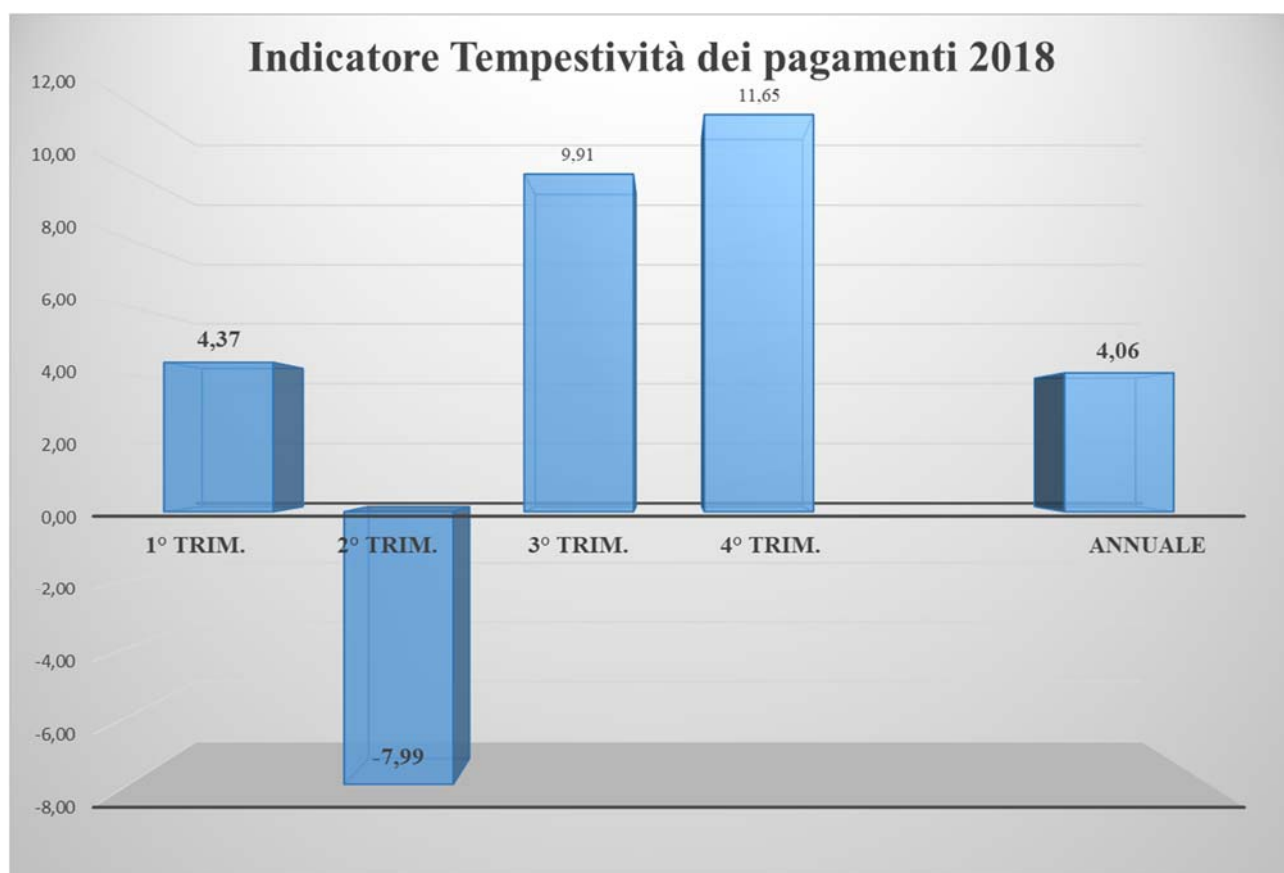
Il grafico seguente espone l'andamento complessivo dell'ITP nei 4 trimestri del 2018.



Il grafico sottostante evidenzia l'andamento dell'indicatore annuale a decorrere dal 2013 fino ad oggi. Il picco più elevato rimane sempre quello registrato nell'esercizio 2015, dovuto, principalmente al fermo correlato alla sostituzione del sistema di contabilità. L'indicatore di tempestività dell'anno 2018 si è consolidato in 4,06 giorni evidenzia un miglioramento rispetto al dato 2017 che si attestava in 11,40 giorni.



L'istogramma sottostante, per l'anno 2018, espone i dati dei singoli trimestri e il dato annuale.



#### ***E) Ratei e risconti passivi e contributi agli investimenti***

I ***Ratei e risconti passivi e contributi agli investimenti***, allocati alla voce E) dello Stato Patrimoniale sono pari a € 34.427.816,81, come dettagliato nella sotto indicata tabella:

<b><i>E) Ratei e risconti passivi e contributi agli investimenti</i></b>			
<b><i>Descrizione</i></b>	<b><i>Valore al 31/12/2018</i></b>	<b><i>Valore al 31/12/2017</i></b>	<b><i>Variazioni</i></b>
<i>e1) Contributi agli investimenti</i>	4.632.888,82	4.632.888,82	-
<i>e2) Ratei e risconti passivi</i>	29.794.927,99	24.778.010,78	5.016.917,21
<b><i>Totale</i></b>	<b>34.427.816,81</b>	<b>29.410.899,60</b>	<b>5.016.917,21</b>

Fino all'esercizio 2017 la voce comprendeva i risconti passivi per progetti e ricerche in corso allocati, invece, alla voce F) dello Stato Patrimoniale al 31 dicembre 2018.

Il valore dei ratei e risconti passivi, iscritto nello Stato Patrimoniale al 31/12/2017 per € 29.410.899,60 si ridetermina, al 31 dicembre 2018, in € 34.427.816,81, evidenziando una variazione complessiva di € 5.016.917,21.

<b>E) e2) Ratei e risconti passivi</b>			
<b>Descrizione</b>	<b>Valore al 31/12/2018</b>	<b>Valore al 31/12/2017</b>	<b>Variazioni</b>
<i>Risconti passivi MIUR Piano Nazionale Lauree Scientifiche 2014/2016</i>	14.646,48	1.363.647,00 -	1.349.000,52
<i>Risconti passivi finanziamenti regionali</i>	2.321.448,60	1.800.706,94	520.741,66
<i>Ratei passivi</i>	204.284,98	175.162,54	29.122,44
<i>Risconti passivi</i>	8.703,30		8.703,30
<i>Risconti passivi MIUR/FFO a destinazione vincolata</i>	4.772.308,96	2.373.221,02	2.399.087,94
<i>Risconti passivi finanziamenti MIUR ricerca</i>	3.883.996,51	2.936.523,12	947.473,39
<i>Risconti passivi finanziamenti regionali scuole di specializzazione</i>	814.611,79	114.094,51	700.517,28
<i>Risconti passivi finanziamenti Aziende ospedaliere e sanitarie</i>	407.467,65	310.060,16	97.407,49
<i>Risconti passivi su tasse e contributi</i>	-	-	-
<i>Risconti passivi finanziamenti altri ministeri</i>	5.174,66	-	5.174,66
<i>Risconti passivi finanziamenti da enti pubblici nazionali e internazionali</i>	64.409,48	181.082,15 -	116.672,67
<i>Risconti passivi finanziamenti da privati</i>	1.011.712,60	466.261,30	545.451,30
<i>Risconti passivi MIUR scuole di specializzazione</i>	13.990.228,03	12.842.270,63	1.147.957,40
<i>Risconti passivi da enti di ricerca</i>	23.594,22	65.602,96 -	42.008,74
<i>Risconti passivi finanziamenti attività c/terzi</i>	2.272.340,73	2.003.317,48	269.023,25
<i>Risconti passivi finanziamenti MIUR</i>	-	146.060,97 -	146.060,97
	<b>29.794.927,99</b>	<b>24.778.010,78</b>	<b>5.016.917,21</b>

Nella voce in esame si segnalano i risconti passivi relativi alle assegnazioni vincolate del fondo di finanziamento ordinario comunicate nel corso dell'esercizio 2018, che si aggiungono a quelle degli esercizi precedenti, relativamente alle quote non utilizzate. Si segnalano quelle di maggior rilievo: € 130.993,98 per interventi a favore degli studenti diversamente abili 2016; € 198.046,00 per interventi a favore degli studenti diversamente abili 2017; € 191.078,00 per interventi a favore degli studenti diversamente abili anno 2018; € 301.912,18 a valere sul fondo per il sostegno dei giovani e per la mobilità degli studenti anno 2016; € 951.398,00 a valere sul fondo per il sostegno dei giovani e per la mobilità degli studenti anno 2017; € 300.919,17 a valere sul Programma Erasmus + A.A.2018/2019; € 169.903,84 a valere sul programma giovani ricercatori "Rita Levi Montalcini".

#### **F) Risconti passivi per progetti e ricerche in corso**

I **Risconti passivi per progetti e ricerche in corso** allocati alla voce F) dello Stato Patrimoniale sono pari a € 26.896.592,10, come dettagliato nella sotto indicata tabella:

<b>F) Risconti passivi per progetti e ricerche in corso</b>			
<b>Descrizione</b>	<b>Valore al 31/12/2018</b>	<b>Valore al 31/12/2017</b>	<b>Variazioni</b>
<i>Risconti passivi per progetti e ricerche finanziate e cofinanziate in corso</i>	26.896.592,10	23.221.158,15	3.675.433,95
<b>Totale</b>	<b>26.896.592,10</b>	<b>23.221.158,15</b>	<b>3.675.433,95</b>

Il valore, iscritto nello Stato Patrimoniale al 31/12/2017 in € 23.221.158,25 si ridetermina, al 31 dicembre 2018, in € 26.896.592,10, evidenziando una variazione complessiva di € 3.675.433,95.

<b>Conto Economico</b>			
	2018	2017	
<b>A) Proventi operativi</b>			
I. Proventi propri	€ 27.520.636,13	€ 41.992.822,62	
II. Contributi	€ 197.787.054,05	€ 201.600.766,11	
III. Proventi per attività assistenziale e di servizio	€ -	€ -	
IV. Proventi per la gestione diretta interventi diritto allo studio	€ -	€ -	
V. Altri proventi e ricavi diversi	€ 34.332.885,03	€ 34.987.691,32	
VI. Variazione rimanenze	€ -	€ -	
VII. Incremento immobilizzazioni per lavori interni	€ -	€ -	
<b>Totale Proventi Operativi</b>	<b>€ 259.640.575,21</b>	<b>€ 278.581.280,05</b>	
<b>B) Costi operativi</b>			
VIII Costi del personale	€ 149.898.626,51	€ 146.275.531,04	
IX. Costi della gestione corrente	€ 64.687.086,66	€ 91.666.945,69	
X. Ammortamenti e svalutazioni	€ 10.391.832,88	€ 10.838.377,92	
XI. Accantonamenti per rischi e oneri	€ 11.858.521,64	€ 5.022.618,35	
XII. Oneri diversi di gestione	€ 4.513.388,97	€ 1.946.177,29	
<b>Totale Costi Operativi</b>	<b>€ 241.349.456,66</b>	<b>€ 255.749.650,29</b>	
<b>Differenza tra Proventi e Costi operativi</b>	<b>€ 18.291.118,55</b>	<b>€ 22.831.629,76</b>	
<b>C) Proventi e oneri finanziari</b>	<b>-€ 4.487,33</b>	<b>-€ 375.096,33</b>	
<b>D) Rettifiche di valore di attività finanziarie</b>	<b>€ -</b>	<b>€ -</b>	
<b>E) Proventi e oneri straordinari</b>	<b>-€ 1.995.746,77</b>	<b>-€ 1.067.816,78</b>	
<b>Risultato prima delle imposte</b>	<b>€ 16.290.884,45</b>	<b>€ 21.388.716,65</b>	
<b>F) Imposte sul reddito dell'esercizio corrente, differite, anticipate</b>	<b>€ 9.575.709,23</b>	<b>€ 9.310.554,27</b>	
<b>Risultato di esercizio</b>	<b>€ 6.715.175,22</b>	<b>€ 12.078.162,38</b>	

## ANALISI DELLE VOCI DEL CONTO ECONOMICO

### A) Proventi Operativi

<b>A) Proventi operativi</b>			
<b>Descrizione</b>	<b>Valore al 31/12/2018</b>	<b>Valore al 31/12/2017</b>	<b>Variazioni</b>
I. Proventi Propri	27.520.636,13	41.992.822,62	- 14.472.186,49
II. Contributi	197.787.054,05	201.600.766,11	- 3.813.712,06
III. Proventi per attività assistenziale	-	-	-
IV. Proventi per gestione diretta interventi per il diritto allo studio	-	-	-
V. Altri Proventi e Ricavi diversi	34.332.885,03	34.987.691,32	- 654.806,29
VI. Variazioni Rimanenze	-	-	-
VII. Incremento immobilizzazioni per lavori interni	-	-	-
<b>Totale</b>	<b>259.640.575,21</b>	<b>278.581.280,05</b>	<b>- 18.940.704,84</b>



### **A) I. Proventi Propri**

L'ammontare dei proventi propri, come riportato nella voce A) I del Conto Economico, è pari a € 27.520.636,13 ed è afferente alla gestione caratteristica dell'Ateneo, come rappresentato nella seguente tabella:

<b>A) I Proventi propri</b>			
<b>Descrizione</b>	<b>Valore al 31/12/2018</b>	<b>Valore al 31/12/2017</b>	<b>Variazioni</b>
1) <i>Proventi per la didattica</i>	23.521.529,48	31.842.729,98	- 8.321.200,50
<i>Proventi da Ricerche commissionate e trasferimento</i>	1.704.809,58		
2) <i>tecnologico</i>		1.217.726,07	487.083,51
3) <i>Proventi da Ricerche con finanziamento competitivi</i>	2.294.297,07	8.932.366,57	- 6.638.069,50
<b>Totale</b>	<b>27.520.636,13</b>	<b>41.992.822,62</b>	<b>- 14.472.186,49</b>

I **Proventi per la didattica** si riferiscono alla contribuzione studentesca, dovuta, per l'iscrizione ai corsi dell'offerta formativa dell'Ateneo, nonché ai corrispettivi, dovuti, per altre attività formative, o servizi.

A far data dall'anno accademico 2017/2018 trovano applicazione le disposizioni di cui alla Legge 11 dicembre 2016, n. 232 (Bilancio di previsione dello Stato per l'anno finanziario 2017 e bilancio pluriennale per il triennio 2017-2019), in particolare i commi da 252 a 267, secondo cui, nel rispetto dei criteri di equità, gradualità e progressività, tutti gli studenti dei corsi di laurea e di laurea magistrale delle università statali contribuiscono alla copertura dei costi dei servizi didattici, scientifici e amministrativi, mediante un "Contributo omnicomprensivo annuale", costituito da una quota fissa e da una quota variabile. Sulla base del valore ISEE, della posizione dello studente e del numero dei crediti conseguiti, il sistema informatizzato determina l'ammontare del contributo.

Come testualmente riportato nella Guida dello Studente a.a.2018/2019 "il ritardato pagamento comporta, oltre all'attribuzione della mora prevista, anche l'impossibilità di sostenere esami o l'annullamento degli esami sostenuti in difetto del pagamento di quanto dovuto".

I criteri di contabilizzazione della contribuzione studentesca sono stati suggeriti dal Ministero dell'Istruzione, dell'Università e della Ricerca – Dipartimento per la Formazione Superiore e per la Ricerca – Direzione generale per la programmazione, il coordinamento ed il finanziamento delle istituzioni della formazione superiore, che ha pubblicato il *Manuale Tecnico Operativo a supporto delle attività gestionali* derivanti dall'introduzione obbligatoria della contabilità economico-patrimoniale nelle Università, ai sensi dell'articolo 8 del D.I. 14 gennaio 2014, n. 19.

All'interno del manuale sono presenti i riferimenti normativi relativi alla rilevazione della contribuzione studentesca, sia dal punto di vista dei crediti, che dei proventi; in particolare, si rimanda

a quanto disposto dal Decreto Interministeriale n. 19, del 14 gennaio 2014, all'art. 4, comma 1, lettera e) nell'ambito della valorizzazione dei Crediti e all'art. 4, comma 2, lettera a) nell'ambito dei Proventi per la didattica e dal Principio Contabile OIC n. 15 "Crediti".

Nello specifico, il citato decreto interministeriale, all'art. 4, comma 1 lettera e) recita: "*I crediti rappresentano il diritto ad esigere ad una data scadenza determinati ammontari*", ed in particolare, per i crediti verso gli studenti, devono intendersi "*i pagamenti dovuti da parte degli studenti per le tasse universitarie*". Stante il regolamento didattico e la guida per lo studente, redatti in virtù dell'autonomia universitaria, l'iscrizione si perfeziona con il pagamento della quota fissa – "*Prima Rata*"; conseguentemente, i proventi derivanti dalla contribuzione studentesca, e il contestuale credito, non diventano certi ed esigibili, per l'intero anno accademico, con il perfezionamento da parte dello studente dell'iscrizione, in quanto lo stesso, in quel momento, non si impegna a frequentare l'intero anno accademico, nè a versare l'importo previsto alle scadenze definite. La maturazione dell'obbligo di pagamento per le altre rate, matura solo successivamente in corrispondenza con le relative scadenze.

In tale circostanza il credito matura rata per rata e, coerentemente, la competenza dei relativi proventi nel conto economico per ciascuna rata (scadenza), viene a determinarsi nell'esercizio di riferimento. In tal modo vengono contabilizzati, in bilancio, solo crediti certi ed esigibili e, conseguentemente, proventi non suscettibili di fluttuazione; d'altro canto, comunque, all'interno dello stesso esercizio, il gettito complessivo della contribuzione sarà garantito dalla rilevazione delle rate successive alla prima dell'anno accademico X e dalla rilevazione della I rata dell'anno accademico X+1.

La scelta di intendere la competenza riferita alla scadenza delle singole rate è, altresì, rafforzata dal fatto che, all'interno dell'Ateneo, il regolamento non prevede alcuna procedura volta al recupero dei crediti non riscossi.

Nella tabella sottostante si riporta il dettaglio della voce A) I 1) dei Proventi per la didattica per € 23.521.529,48.

<b><i>A) I 1) Proventi per la didattica</i></b>	
<b><i>Descrizione</i></b>	<b><i>Valore al 31/12/2018</i></b>
<i>Proventi da contribuzione studentesca per corsi di laurea</i>	<i>10.344.862,31</i>
<i>Proventi da contribuzione studentesca corsi di laurea ante 509/99</i>	<i>790.913,86</i>
<i>Proventi da contribuzione studentesca per corsi di laurea specialistica</i>	<i>8.301.833,68</i>
<i>Proventi da contribuzione studentesca per scuole di specializzazione</i>	<i>919.719,56</i>
<i>Proventi da contribuzione studentesca per scuole dirette a fini speciali</i>	<i>1.100,00</i>
<i>Proventi da contribuzione studentesca per corsi di diploma universitario</i>	<i>3.129,00</i>
<b><i>Totale Proventi da contribuzione studentesca</i></b>	<b><i>20.361.558,41</i></b>
<b><i>Sub-Totale</i></b>	<b><i>20.361.558,41</i></b>

**A) I 1) Proventi per la didattica**

<i>Descrizione</i>	<i>Valore al 31/12/2018</i>
<b>Riporto</b>	<b>20.361.558,41</b>
<i>Proventi da contribuzione studentesca per dottorati di ricerca</i>	68.044,00
<i>Proventi da contribuzione studentesca per master universitari I livello</i>	145.094,02
<i>Proventi da contribuzione studentesca per master universitari II livello</i>	439.757,00
<i>Proventi da contribuzione studentesca per TFA</i>	384.913,66
<i>Proventi da contribuzione studentesca per corsi di perfezionamento</i>	9.950,00
<i>Proventi da contribuzione studentesca per riconoscimento crediti</i>	378.360,00
<i>Altri Proventi da contribuzione studentesca per altri corsi</i>	354.420,00
<b><i>Totale Proventi da contribuzione studentesca per altra formazione</i></b>	<b>1.780.538,68</b>
<i>Proventi per rilascio di libretti e pergamene</i>	6.890,00
<i>Proventi da mora per ritardato pagamento - corsi di laurea specialistica</i>	10.613,91
<i>Proventi da mora per ritardato pagamento - altri corsi</i>	1.142,00
<i>Proventi da mora per ritardato pagamento - Corsi di laurea I e II livello</i>	407.576,14
<i>Proventi per diritti di segreteria</i>	19.699,34
<i>Proventi per assicurazioni e SIAE corsi di laurea I e II livello</i>	1.296,00
<i>Proventi per assicurazioni e SIAE corsi post-lauream</i>	3.054,00
<i>Proventi per assicurazioni e SIAE altri corsi</i>	3,00
<b><i>Totale diritti di segreteria</i></b>	<b>450.274,39</b>
<i>Proventi da erogazione di servizi agli studenti</i>	4.590,00
<i>Proventi per test verifica e ammissione</i>	45.170,00
<i>Proventi per test pre-immatricolazione</i>	174.070,00
<i>Proventi per partecipazione concorso ammissione corsi</i>	291.860,00
<i>Proventi per partecipazione esami di stato</i>	413.468,00
<b><i>Totale altri servizi agli studenti</i></b>	<b>929.158,00</b>
<b><i>Totale</i></b>	<b>23.521.529,48</b>

<i>Descrizione</i>	<i>Proventi contabilizzati 2018 anni accademici precedenti</i>	<i>Proventi contabilizzati 2018 anno accademico 2017-2018</i>	<i>Proventi contabilizzati 2018 anno accademico 2018-2019</i>	<i>Totale 2018</i>	<i>Totale 2017</i>	<i>Differenze</i>
<i>Proventi da contribuzione studentesca per corsi di laurea</i>	78.328,17	10.266.334,14	200,00	10.344.862,31	24.293.370,19	- 13.948.507,88
<i>Proventi da contribuzione studentesca corsi di laurea ante 509/99</i>	40.720,86	750.193,00	-	790.913,86	-	790.913,86
<i>Proventi da contribuzione studentesca per corsi di laurea specialistica</i>	32.272,97	8.266.960,71	2.600,00	8.301.833,68	2.723.168,81	5.578.664,87
<i>Proventi da contribuzione studentesca per scuole di specializzazione</i>	690.613,98	229.105,58	-	919.719,56	928.104,01	- 8.384,45
<i>Proventi da contribuzione studentesca per scuole dirette a fini speciali</i>	1.100,00	-	-	1.100,00	-	1.100,00
<i>Proventi da contribuzione studentesca per corsi di diploma universitario</i>	770,00	2.159,00	200,00	3.129,00	4.460,00	- 1.331,00
<i>Altri proventi da contribuzione studentesca per corsi di laurea</i>	-	-	-	-	167.340,00	- 167.340,00
<i>Altri proventi da contribuzione studentesca per corsi di laurea</i>	-	-	-	-	6.040,00	- 6.040,00
<b><i>Totale Proventi da contribuzione studentesca</i></b>	<b>843.805,98</b>	<b>19.514.752,43</b>	<b>3.000,00</b>	<b>20.361.558,41</b>	<b>28.122.483,01</b>	<b>- 7.760.924,60</b>
<i>Proventi da contribuzione studentesca per dottorati di ricerca</i>	644,00	7.800,00	59.600,00	68.044,00	86.290,00	- 18.246,00
<i>Proventi da contribuzione studentesca per master universitari I livello</i>	-	107.550,02	37.544,00	145.094,02	-	145.094,02
<i>Proventi da contribuzione studentesca per master universitari II livello</i>	15.560,00	355.838,00	68.359,00	439.757,00	-	439.757,00
<i>Proventi da contribuzione studentesca per master universitari</i>	-	-	-	-	430.714,00	- 430.714,00
<i>Proventi da contribuzione studentesca per TFA</i>	384.913,66	-	-	384.913,66	-	384.913,66
<i>Proventi da contribuzione studentesca per corsi di perfezionamento</i>	450,00	9.500,00	-	9.950,00	27.194,00	- 17.244,00
<i>Proventi da contribuzione studentesca per riconoscimento crediti</i>	-	369.120,00	9.240,00	378.360,00	-	378.360,00
<i>Altri Proventi da contribuzione studentesca per altri corsi</i>	-	154.075,00	200.345,00	354.420,00	461.524,00	- 107.104,00
<b><i>Totale Proventi da contribuzione studentesca per altra formazione</i></b>	<b>401.567,66</b>	<b>1.003.883,02</b>	<b>375.088,00</b>	<b>1.780.538,68</b>	<b>1.005.722,00</b>	<b>774.816,68</b>
<b><i>Totale</i></b>	<b>1.245.373,64</b>	<b>20.518.635,45</b>	<b>378.088,00</b>	<b>22.142.097,09</b>	<b>29.128.205,01</b>	<b>- 6.986.107,92</b>

In sintesi, i proventi di competenza dell'esercizio 2018, corrispondono alla somma algebrica di:

- anni accademici fino al 2016/2017;
- anno accademico 2017/2018 – seconda e terza rata;
- anno accademico 2018/2019 – prima rata.

Il raffronto tra i due esercizi evidenzia una riduzione complessiva della contribuzione studentesca di € 6.986.107,92, di cui € 7.578.929,15 sui corsi di laurea.

Il raffronto tra le rate maturate nel 2018 per l'anno accademico 2018/2019, pari ad € 378.088,00, e lo stesso dato relativo all'esercizio 2017 per l'anno accademico 2017/2018, pari ad € 6.219.507,00, evidenzia uno scostamento negativo di -€ 5.841.419,00. In realtà, tale scostamento trova le sue motivazioni, in parte, nelle nuove modalità di versamento delle entrate contributive da parte degli studenti adottate a partire dall'anno accademico 2018/2019 e riportate nella Guida dello Studente.

Tale documento prevede che a partire dall'anno accademico 2017/2018 non è più dovuta la tassa di iscrizione, bensì il pagamento della tassa regionale per il diritto allo studio, pari a 140 euro; dell'imposta di bollo di 16 euro e del contributo omnicomprensivo annuale. La tassa regionale per il

diritto allo studio e l'imposta di bollo costituiscono la quota fissa uguale per tutti gli studenti, pari a 156 euro (prima rata). Il contributo omnicomprensivo annuale costituisce la quota variabile dell'importo complessivo dovuto da ciascuno studente, determinata in funzione del valore ISEE 2018 per le prestazioni per il diritto universitario, secondo le fasce di contribuzione per un massimo di 1.600 euro per gli studenti regolari e con crediti e di 1.800,00 euro per tutti gli altri. Il pagamento del contributo annuo complessivo dovuto può essere effettuato in un'unica soluzione oppure suddiviso in rate: per importi del contributo annuo complessivo fino a 200 euro, il pagamento sarà richiesto in un'unica soluzione, con la scadenza prevista per la seconda rata (10 febbraio 2019); per importi di contributo annuale superiori a 200 euro e fino a 1000 euro, il pagamento si potrà effettuare in un'unica soluzione, con la scadenza della seconda rata (10 febbraio 2019) o in due rate di pari importo. Per importi di contributo annuale superiori a 1000 euro, il pagamento si potrà effettuare in un'unica soluzione con la scadenza della seconda rata (10 febbraio 2019), in 2 rate di pari importo, oppure in 3 rate, seconda e terza rata di pari importo, uguale al 40% dell'importo complessivo del contributo annuale, e una quarta rata per il restante 20% con scadenza il 10 giugno 2019.

Nell'anno accademico 2017/2018 la prima rata, invece, comprendeva anche una parte del pagamento del contributo, per 200 euro.

I **Proventi da Ricerche Commissionate e Trasferimento Tecnologico** registrati nell'anno ammontano ad € 1.704.809,58 e sono riconducibili ad attività di ricerca e consulenza, di progettazione, di sperimentazione e a prestazioni di servizi di carattere scientifico effettuate, per la quasi totalità, dai dipartimenti, avvalendosi delle proprie competenze e risorse, a fronte di un corrispettivo.

<b>A) I 2) Proventi da ricerche commissionate e trasferimento tecnologico</b>			
<b>Descrizione</b>	<b>Valore al 31/12/2018</b>	<b>Valore al 31/12/2017</b>	<b>Variazioni</b>
<i>Proventi da ricerche commissionate e trasferimento tecnologico</i>	1.704.809,58	1.217.726,07	487.083,51
<b>Totale</b>	<b>1.704.809,58</b>	<b>1.217.726,07</b>	<b>487.083,51</b>

In applicazione del principio della competenza, come previsto all'art. 4, comma 1 lettera g) del D.I. n. 19 del 14 gennaio 2014, nell'ambito della voce in oggetto, sono stati riscontati all'esercizio successivo ricavi per € 701.581,97.

<b>Descrizione dei proventi</b>	<b>Risconti 2017</b>	<b>Ricavi 2018</b>	<b>Risconti 2018</b>	<b>Valore al 31 dicembre 2018</b>
<i>Proventi da ricerche commissionate e trasferimento tecnologico</i>	1.091.329,24	1.315.062,31	701.581,97	1.704.809,58
<b>Totale</b>	<b>1.091.329,24</b>	<b>1.315.062,31</b>	<b>701.581,97</b>	<b>1.704.809,58</b>

I **Proventi da Ricerche con Finanziamenti Competitivi** includono i ricavi derivanti da progetti istituzionali di ricerca finanziati da risorse provenienti dalla partecipazione a bandi di ricerca per i

quali l'Ateneo è risultato assegnatario delle risorse o, direttamente, o tramite i capo-fila delle ricerche, ed ammontano ad € 2.294.297,07.

<b>A) I 3) Proventi da ricerche con finanziamenti competitivi</b>			
<b>Descrizione</b>	<b>Valore al 31/12/2018</b>	<b>Valore al 31/12/2017</b>	<b>Variazioni</b>
<i>Proventi da ricerche con finanziamenti competitivi</i>	2.294.297,07	8.932.366,57	- 6.638.069,50
<b>Totale</b>	<b>2.294.297,07</b>	<b>8.932.366,57</b>	<b>- 6.638.069,50</b>

Tali proventi sono stati rilevati a fronte di idonea documentazione certificante la sussistenza del credito. La seguente tabella evidenzia il dettaglio dei singoli proventi.

<b>A) I 3) Proventi da ricerche con finanziamenti competitivi</b>			
<b>Descrizione</b>	<b>Valore al 31/12/2018</b>	<b>Valore al 31/12/2017</b>	<b>Variazioni</b>
<i>Proventi dal Ministero dell'Istruzione, dell'Università e della Ricerca - PRIN</i>	24.358,38	1.083.037,00	- 1.058.678,62
<i>Proventi dal Ministero dell'Istruzione, dell'Università e della Ricerca - altri finanziamenti competitivi</i>	1.145.564,02	647.975,26	497.588,76
<i>Proventi da Altri Ministeri</i>	58.014,26	153.782,99	- 95.768,73
<i>Proventi da Regioni</i>	428.991,84	883.609,25	- 454.617,41
<i>Proventi da Enti di Ricerca</i>	29.764,84	403.602,84	- 373.838,00
<i>Proventi da Enti pubblici</i>	-	3.660.532,51	- 3.660.532,51
<i>Proventi da Onlus</i>	117.000,00	-	117.000,00
<i>Proventi da Altri soggetti privati</i>	26.600,00	1.483.520,85	- 1.456.920,85
<i>Proventi da Imprese</i>	194.187,93	616.305,87	- 422.117,94
<i>Proventi da Unione europea</i>	2.764,26	-	2.764,26
<i>Proventi dal Resto del mondo</i>	267.051,54	-	267.051,54
<b>Totale</b>	<b>2.294.297,07</b>	<b>8.932.366,57</b>	<b>- 6.638.069,50</b>

In applicazione del principio della competenza, come previsto all'art. 4, comma 1 lettera g) del D.I. n. 19 del 14 gennaio 2014, nell'ambito della voce in oggetto, sono stati riscontati all'esercizio successivo ricavi per € 3.713.538,92.

<b>Descrizione dei proventi</b>	<b>Risconti 2017</b>	<b>Ricavi 2018</b>	<b>Risconti 2018</b>	<b>Valore al 31 dicembre 2018</b>
<i>Proventi dal Ministero dell'Istruzione, dell'Università e della Ricerca - PRIN</i>	64.053,00	-	39.694,62	24.358,38
<i>Proventi dal Ministero dell'Istruzione, dell'Università e della Ricerca - altri contributi</i>	-	2.108.257,26	962.693,24	1.145.564,02
<i>Proventi da Altri Ministeri</i>	-	167.098,68	109.084,42	58.014,26
<i>Proventi da Regioni</i>	53.993,06	1.806.549,82	1.431.551,04	428.991,84
<i>Proventi da Enti di Ricerca</i>	-	29.764,84	-	29.764,84
<i>Proventi da Enti pubblici</i>	-	63.020,44	63.020,44	-
<i>Proventi da Onlus</i>	-	117.000,00	-	117.000,00
<i>Proventi da Altri soggetti privati</i>	-	52.678,98	26.078,98	26.600,00
<i>Proventi da Imprese</i>	-	660.255,77	466.067,84	194.187,93
<i>Proventi da Unione europea</i>	-	49.282,00	46.517,74	2.764,26
<i>Proventi dal Resto del mondo</i>	-	835.882,14	568.830,60	267.051,54
<b>Totale</b>	<b>118.046,06</b>	<b>5.889.789,93</b>	<b>3.713.538,92</b>	<b>2.294.297,07</b>

## A) II. CONTRIBUTI

In questa categoria trovano allocazione i contributi erogati dallo Stato nel quadro delle disposizioni di legge per il finanziamento dell'attività istituzionale, e da altri soggetti terzi all'Ateneo per la copertura di spese di funzionamento, o di costi per attività di formazione, o mobilità internazionale, o per investimenti. Il totale complessivo dei ricavi da contributi è pari a € 197.787.054,05. La sotto indicata tabella ne evidenzia la classificazione sulla base della provenienza:

<b>A) II Contributi</b>			
<b>Descrizione</b>	<b>Valore al 31/12/2018</b>	<b>Valore al 31/12/2017</b>	<b>Variazioni</b>
<i>Contributi MIUR e alte amministrazioni centrali</i>	182.566.717,80	179.301.591,02	3.265.126,78
<i>Contributi Regioni e Province autonome</i>	6.031.764,38	10.039.706,37	- 4.007.941,99
<i>Contributi altre Amministrazioni locali</i>	47.873,44	87.566,96	- 39.693,52
<i>Contributi da Unione Europea e dal Resto del Mondo</i>	2.769.052,46	2.013.643,10	755.409,36
<i>Contributi da Università</i>	492.410,71	585.567,97	- 93.157,26
<i>Contributi da altri (pubblici)</i>	4.026.201,78	5.822.792,18	- 1.796.590,40
<i>Contributi da altri (privati)</i>	1.853.033,48	3.749.898,51	- 1.896.865,03
<b>Totale</b>	<b>197.787.054,05</b>	<b>201.600.766,11</b>	<b>- 3.813.712,06</b>

I ricavi per “**Contributi MIUR e altre Amministrazioni centrali**” allocati alla voce A) II 1), sono pari a € 182.566.717,80 come dettagliati nella seguente tabella:

<b>A) II 1) Contributi MIUR e altre Amministrazioni centrali</b>			
<b>Descrizione</b>	<b>Valore al 31/12/2018</b>	<b>Valore al 31/12/2017</b>	<b>Variazioni</b>
<i>Contributo in c/esercizio da MIUR per il finanziamento ordinario</i>	160.662.574,00	159.118.417,72	1.544.156,28
<i>Contributo in c/esercizio da MIUR per il finanziamento delle borse di studio - specializzazione</i>	16.318.577,20	15.930.058,76	388.518,44
<i>Contributo in c/esercizio da MIUR per il finanziamento degli assegni di ricerca</i>	15.116,02	-	15.116,02
<i>Contributo in c/esercizio da MIUR per il finanziamento dell'attività sportiva</i>	178.057,39	155.612,84	22.444,55
<i>Contributo in c/esercizio da MIUR - Altri finanziamenti</i>	924.291,98	195.042,43	729.249,55
<i>Altri contributi diversi in c/esercizio da Altri Ministeri (compreso 5x1000)</i>	69.764,46	201.824,78	- 132.060,32
<i>Contributo in c/esercizio da altri ministeri</i>	-	20.000,00	- 20.000,00
<i>Altri contributi diversi in c/esercizio MIUR</i>	192.949,71	72.437,86	120.511,85
<i>Contributo vincolato da Stato (FFO) - programmazione dello sviluppo del sistema universitario</i>	345.347,93	13.232,32	332.115,61
<i>Contributo in c/esercizio da MIUR per il finanziamento delle borse di studio- post lauream</i>	2.431.249,00	2.216.632,00	214.617,00
<i>Contributo vincolato da Stato -Fondo sostegno giovani - Mobilità internazionale</i>	473.837,00	187.035,50	286.801,50
<i>Contributo vincolato da Stato - Fondo sostegno giovani - Tutorato e attività didattiche integrative</i>	164.065,18	-	164.065,18
<i>Contributo vincolato da Stato - Fondo sostegno giovani - Incentivazione iscrizione corsi di interesse nazionale</i>	60.491,14	-	60.491,14
<i>Contributo vincolato da Stato - Altri finanziamenti</i>	723.296,79	705.540,65	17.756,14
<i>Contributi in c/capitale da Stato per la ricerca dal MIUR</i>	1.324,35	58.273,36	- 56.949,01
<i>Altri contributi in c/capitale da Stato</i>	5.775,65	16.817,26	- 11.041,61
<i>Contributi in c/capitale da Stato per la ricerca scientifica da altri Ministeri</i>		128.435,02	- 128.435,02
<i>Contributi derivanti da Contratti/Convenzioni/Accordi programma con altri Ministeri</i>		282.230,52	- 282.230,52
<b>Totale</b>	<b>182.566.717,80</b>	<b>179.301.591,02</b>	<b>3.265.126,78</b>



La voce è stata complessivamente riscontata per € 21.670.426,54 come esposto nella seguente tabella:

<i>Descrizione dei proventi</i>	<i>Risconti 2017</i>	<i>Ricavi 2018</i>	<i>Risconti 2018</i>	<i>Valore al 31 dicembre 2018</i>
<i>Contributo in c/esercizio da MIUR per il finanziamento ordinario</i>	-	160.662.574,00		160.662.574,00
<i>Contributo in c/esercizio da MIUR per il finanziamento delle borse di studio - specializzazione</i>	12.842.270,63	17.434.093,61	13.957.787,04	16.318.577,20
<i>Contributo in c/esercizio da MIUR per il finanziamento degli assegni di ricerca</i>	34.433,00	22.369,00	41.685,98	15.116,02
<i>Contributo in c/esercizio da MIUR per il finanziamento dell'attività sportiva</i>	-	178.057,39	-	178.057,39
<i>Contributo in c/esercizio da MIUR - Altri finanziamenti</i>	348.771,97	1.799.718,72	1.224.198,71	924.291,98
<i>Altri contributi diversi in c/esercizio da Altri Ministeri (compreso 5x1000)</i>	-	85.937,12	16.172,66	69.764,46
<i>Contributo in c/esercizio da altri Ministeri</i>	-	-	-	-
<i>Altri contributi diversi in c/esercizio MIUR</i>		192.949,71	-	192.949,71
<i>Contributo vincolato da Stato (FFO) - programmazione dello sviluppo del sistema universitario</i>	2.212.040,68	974.727,00	2.841.419,75	345.347,93
<i>Contributo in c/esercizio da MIUR per il finanziamento delle borse di studio - post lauream</i>	-	2.431.249,00	-	2.431.249,00
<i>Contributo vincolato da Stato - Fondo sostegno giovani - Mobilità internazionale</i>	1.343.391,50	842.156,00	1.711.710,50	473.837,00
<i>Contributo vincolato da Stato - Fondo sostegno giovani - Tutorato e attività didattiche e integrative</i>	348.136,00	132.478,00	316.548,82	164.065,18
<i>Contributo vincolato da Stato - Fondo sostegno giovani - Incentivazione iscrizione corsi di interesse nazionale</i>	110.237,00	49.581,00	99.326,86	60.491,14
<i>Contributo vincolato da Stato - Altri finanziamenti</i>	642.532,35	643.440,66	562.676,22	723.296,79
<i>Contributi in c/capitale da Stato per la ricerca dal MIUR</i>	-	6.000,00	4.675,65	1.324,35
<i>Altri contributi in c/capitale da Stato</i>		900.000,00	894.224,35	5.775,65
<b><i>Totale</i></b>	<b>17.881.813,13</b>	<b>186.355.331,21</b>	<b>21.670.426,54</b>	<b>182.566.717,80</b>

In questa voce vengono rilevate, prevalentemente, le somme erogate dal MIUR per il Funzionamento (FFO), la programmazione del sistema universitario, gli interventi a favore della ricerca, l'internazionalizzazione e altre iniziative.

Si evidenziano, di seguito, le poste di maggior rilievo.

**La voce "Contributi in c/esercizio da Stato per il Fondo di Finanziamento Ordinario"** è pari, complessivamente, a € 160.662.574,00.

Le ulteriori assegnazioni effettuate nell'ambito del fondo di finanziamento ordinario, sono allocate nella voce "Contributi MIUR e altre amministrazioni centrali", ma tenute distinte rispetto alle precedenti per un totale di € 6.152.110,00.

Sono stati, altresì, comunicati dal Ministero dell'Istruzione e della Ricerca e contabilizzati nelle sopravvenienze attive perché riferiti ad esercizi precedenti € 1.193.150,66.

Complessivamente, ed assegnazioni a valere sul fondo di finanziamento ordinario sono pari a € 168.007.834,66, come riportato nella seguente tabella:



**Fondo di Finanziamento Ordinario**

<i>Assegnazioni per obbligazioni assunte</i>		-
1)	<i>esercizi precedenti</i>	
2)	<i>Interventi quota base</i>	<b>112.852.550,00</b>
3)	<i>Assegnazione quota premiale</i>	<b>34.386.721,00</b>
	1) <i>VQR</i>	21.668.135,00
	2) <i>Politiche di reclutamento</i>	5.064.849,00
	3) <i>Valorizzazione autonomia</i>	7.718.561,00
	<i>Correzione quota premiale per accordi Camerino e Macerata</i>	- 64.824,00
4)	<i>Intervento perequativo</i>	<b>2.459.466,00</b>
5)	<i>Piani straordinari</i>	<b>5.370.482,00</b>
	<i>Piano Straordinario Associati</i>	4.007.213,00
	<i>Piano Straordinario Ricercatori DM 168/2018</i>	193.103,00
	<i>Piano Straordinario Ricercatori DM 78/2016 e DM289/2016</i>	938.449,00
	<i>Piano Straordinario Ordinari DM 242/2016</i>	231.717,00
6)	<i>Compensazione blocco scatti stipendiali</i>	<b>1.314.500,00</b>
7)	<i>Programmazione triennale</i>	<b>974.727,00</b>
8)	<i>Interventi a favore degli studenti</i>	<b>3.646.542,00</b>
	<i>Fondo per il sostegno giovani e per favorire la mobilità degli studenti</i>	1.024.215,00
	<i>Borse post lauream</i>	2.431.249,00
	<i>Interventi studenti diversamente abili</i>	191.078,00
9)	<i>No tax area</i>	<b>4.278.855,00</b>
10)	<i>Dipartimenti di Eccellenza</i>	<b>1.481.829,00</b>
	<i>Oneri connessi al periodo di astensione obbligatoria per maternità delle titolari dei contratti di cui all'articolo 24 della legge 30 dicembre 2010, n.240</i>	<b>26.643,00</b>
11)	<i>Integrazione della somma corrisposta dall'INPS, ai sensi dell'art.5 del decreto del Ministero del lavoro e della previdenza sociale luglio 2017</i>	<b>22.369,00</b>
<b>FFO 2018</b>		<b>166.814.684,00</b>
1)	<i>Assegnazioni esercizi precedenti</i>	
2)	<i>FFO 2017 - integrazione quota riequilibrio</i>	<b>817.012,00</b>
3)	<i>FFO 2017 - riassegnazione articolo 2</i>	<b>4.345,00</b>
4)	<i>FFO 2017 - Contributo rete Garr</i>	<b>144.120,00</b>
5)	<i>FFO 2015 - art.10 lett. b) reclutamento</i>	<b>227.673,66</b>
<b>FFO esercizi precedenti</b>		<b>1.193.150,66</b>
<b>Totale</b>		<b>168.007.834,66</b>

I criteri di ripartizione del fondo di finanziamento ordinario per l'esercizio 2018, sono stati definiti con il Decreto Ministeriale del 8 agosto 2018, n.587, che prevede i seguenti interventi:

Art.1 – Assegnazioni per obbligazioni assunte nei pregressi esercizi e per interventi specifici;

Art.2 – Interventi quota base FFO;

Art.3 – Assegnazioni destinate per le finalità premiali di cui all'art.2, comma 1, del decreto legge 10 novembre 2008, n.180, convertito dalla legge 9 gennaio 2009, n.1 (quota premiale FFO);

Art.4 – Assegnazioni destinate per le finalità di cui all’art.11, comma 1, legge 30 dicembre 2010, n.240 (intervento perequativo FFO);

Art.5 – Incentivi per chiamate dirette ai sensi della legge 230/2005 e di docenti esterni all’ateneo;

Art.6 – Programma per giovani ricercatori “Rita Levi Montalcini”;

Art.7 – Consorzi interuniversitari e gestione rete GARR;

Art.8 – Interventi a favore degli studenti;

Art.9 – Interventi previsti da disposizioni legislative;

Art.10 – Ulteriori interventi.

Nell’ambito delle somme destinate a ciascuno degli interventi sopraindicati, sono state effettuate, nel corso dell’esercizio 2018, le seguenti assegnazioni:

*Art.2 – Interventi quota base FFO – € 112.852.550,00 (es.2017: € 117.367.562,00; es.2016: € 122.905.873,00; es. 2015: € 128.594.367,00; es. 2014: € 134.495.585,00; es. 2013: € 143.944.774,00; es. 2012: € 148.917.550,00; es. 2011: € 155.275.677,00; es. 2010: € 155.483.235,00; es. 2009: € 174.415.122,00; es. 2008: € 187.636.275,00). Rispetto alla quota base, assegnata nell’esercizio 2017, si rileva, nel 2018, una ulteriore riduzione di € 4.515.012,00 (-3,85%). Dall’esercizio 2008 all’esercizio 2018 si evidenzia una riduzione complessiva di € 74.783.725,00 (-39,86%).*

L’assegnazione 2018, inizialmente fissata in € 112.818.312,00 è stata incrementata di € 34.238,00 quale importo una tantum attribuito a valere su risorse disponibili sull’intervento perequativo per tetto max 3,00%;

*Art.3 - Assegnazioni destinate per le finalità premiali di cui all’art.2, comma 1, del decreto legge 10 novembre 2008, n.180, convertito dalla legge 9 gennaio 2009, n.1 (quota premiale FFO) - € 34.386.721,00;*

*Art.4 - Assegnazioni destinate per le finalità di cui all’art.11, comma 1, legge 30 dicembre 2010, n.240 (intervento perequativo FFO) - € 2.459.466,00.*

Nell’esercizio 2017 l’ammontare della quota premiale e dell’intervento perequativo, assegnate cumulativamente, è stato pari, complessivamente, a € 34.239.684,00.

La seguente tabella mette a confronto le assegnazioni 2018 e 2017:

<i>Descrizione</i>	<i>Valore al 31/12/2018</i>	<i>Valore al 31/12/2017</i>	<i>Variazioni</i>
<i>Quota base</i>	<i>112.852.550,00</i>	<i>117.367.562,00</i>	<i>- 4.515.012,00</i>
<i>Quota premiale</i>	<i>34.386.721,00</i>	<i>32.514.533,00</i>	<i>1.872.188,00</i>
<i>Intervento perequativo</i>	<i>2.459.466,00</i>	<i>1.725.151,00</i>	<i>734.315,00</i>
<b><i>Totale</i></b>	<b><i>149.698.737,00</i></b>	<b><i>151.607.246,00</i></b>	<b><i>- 1.908.509,00</i></b>

*Art. 8 – Interventi a favore degli studenti – lett.a)* € 2.431.249,00 – Borse post lauream; *lett.b)* € 1.024.215,00 - Fondo per il sostegno dei giovani e per favorire la mobilità degli studenti, sulla base di quanto stabilito dal D.M.1047/2017 “Interventi a favore degli studenti universitari – Fondo per il sostegno dei giovani e Piani per l’orientamento”, precisamente: € 132.478,00 - *art.3* “Tutorato e attività didattiche integrative”; € 842.156,00 - *art.2* “Mobilità internazionale degli studenti”; € 49.581,00 *art.4* - “Incentivi alle iscrizioni a corsi di studio inerenti ad aree disciplinari di particolare interesse nazionale e piano lauree scientifiche”; *lett.c)* € 191.078,00 – Interventi di sostegno agli studenti con disabilità, studenti con grado di invalidità uguale o superiore al 66% e ai sensi della legge 8 ottobre 2010, n. 170, agli studenti con disturbi specifici dell’apprendimento; *lett. d)* € 4.278.855,00 – per le finalità di cui all’articolo 1, commi 265 e 266, della legge 11 dicembre 2016, n. 232, a compensazione del minor gettito da contribuzione studentesca, in proporzione al numero degli studenti dell’a.a.2017-2018 esonerati dal pagamento di ogni contribuzione studentesca ai sensi dell’articolo 9, comma 2, del decreto legislativo 29 marzo 2012, n. 68 e dal pagamento del contributo omnicomprensivo annuale ai sensi dell’articolo 1 comma 255 della citata legge 232/2016, moltiplicati per il costo standard di ateneo per studente in corso di cui al D.M. n.585 del 8 agosto 2018 adottato per il triennio 2018-2020.

*Art.9 – Interventi previsti da disposizioni legislative in vigore -* € 9.190.550,00, di cui: € 231.717,00 ai sensi del comma 1 *lett.a)* - per il finanziamento del Piano straordinario per la chiamata di Professori di I fascia secondo le modalità definite dal Decreto Interministeriale (MIUR-MEF) n. 242 del 8 aprile 2016; € 938.449,00 ai sensi del comma 1 *lett.b)* – per il finanziamento del Piano straordinario per il reclutamento ricercatori di cui all’*art.24*, comma 3, lettera b) secondo le modalità definite dal Decreto Interministeriale 18 febbraio 2016, n.78; € 4.007.213,00 ai sensi del comma 1 *lett.c)* - per la chiamata di professori di II fascia, secondo le procedure di cui agli articoli 18 e 24, comma 6, della legge 30 dicembre 2010, n. 240 relativi al consolidamento del piano straordinario per le chiamate di professori di seconda fascia finanziate negli esercizi 2011-2012-2013; € 193.103,00 *lett. h)* - ai sensi dell’articolo 1 comma 633 della legge 205/2017 per l’assunzione di ricercatori di ricercatori di cui

all'articolo 24 comma 3, lettera b), della legge 30 dicembre 2010, n.240, e per il conseguente eventuale consolidamento nella posizione di professore di seconda fascia, secondo le modalità definite con il D.M. 168 del 28 febbraio 2018; € 974.727,00 ai sensi del comma 1 lett.d) – per il finanziamento della Programmazione triennale delle Università 2016-2018 – quota anno 2018; € 1.481.829,00 lett. f) - per il finanziamento del primo anno del quinquennio 2018-2022 dei dipartimenti di eccellenza di cui all'articolo 1, commi 314-347, della legge 11 dicembre 2016, n.232: € 1.314.500,00 lett. g) – per le finalità di cui all'articolo 1, comma 629, della legge 27 dicembre 2017, n. 205, a titolo di parziale compensazione del blocco degli scatti stipendiali disposto per il quinquennio 2011-2015 dall'articolo 9, comma 21, del decreto legge 31 maggio 2010, n. 78, convertito, con modificazioni, dalla legge 30 luglio 2010, n. 122, secondo le modalità indicate con il D.M. n. 197 del 2 marzo 2018; € 22.369,00 lett.l) – ad integrazione della somma corrisposta dall'INPS, ai sensi dell'art.5 del decreto del Ministero del lavoro e della previdenza sociale luglio 2017; € 26.643,00 lett.m) per gli oneri connessi al periodo di astensione obbligatoria per maternità delle titolari dei contratti di cui all'articolo 24 della legge 30 dicembre 2010, n.240, i quali sono sospesi e il termine di scadenza è prorogato per un periodo pari a quello di astensione obbligatoria.

La voce **“Contributi per il finanziamento delle borse di studio - specializzazione”** è pari a € 16.318.577,20. Nel corso dell'esercizio 2018 il MIUR ha effettuato assegnazioni per le borse di studio delle scuole di specializzazione, per complessivi € 17.434.093,61, di cui:

€ 73.078,33 per l'anno accademico 2015/2016 (competenza 2018)

€ 2.909.015,28 per l'anno accademico 2016/2017 (competenza 2018)

€ 14.452.000,00 per l'anno accademico 2017/2018 (competenza 2018 e 2019).

Considerato che i finanziamenti ministeriali si riferiscono agli anni accademici di frequenza degli specializzandi, le assegnazioni riguardano periodi di competenza di anni diversi, quindi la voce è stata incrementata dei risconti 2017 per € 12.842.270,63 e riscontata, nel 2018 di € 13.957.787,04.

La voce **“Contributi in c/esercizio da Stato per il finanziamento degli assegni di ricerca”** è pari ad € 15.116,02 e riguarda il finanziamento MIUR ad integrazione della somma corrisposta dall'INPS, ai sensi dell'art.5 del decreto del Ministero del lavoro e della previdenza sociale luglio 2017 (maternità degli assegnisti di ricerca); la voce è stata incrementata dei risconti 2017 per € 34.433,00 e riscontata, nel 2018, di € 41.685,98.

La voce **“Contributi in c/esercizio da Stato per il finanziamento dell'attività sportiva”** è pari, complessivamente, a € 178.057,39.

La voce **“Contributi in c/esercizio da MIUR – Altri Finanziamenti”**, è pari ad € 924.291,98; si espongono, di seguito, le voci più significative sulle quali, sulla base del principio della competenza economica, sono stati applicati i relativi risconti:

- € 581.829,00 quale finanziamento ministeriale per i Dipartimenti di Eccellenza, riscontato per € 578.095,18;
- € 922.347,64 quale finanziamento a valere sul Programma Operativo Nazionale Ricerca e Innovazione 2014/2020 - dottorato di ricerca XXXII ciclo, riscontato per € 497.596,24;
- € 25.480,00 quale cofinanziamento nazionale programma Erasmus, interamente riscontato;

La voce **“Altri contributi diversi in c/esercizio da Altri Ministeri (compreso 5x1000)”** ammonta ad € 69.764,46; i ricavi 2018, per € 85.937,12, sono stati riscontati per € 16.172,66.

La voce **“Altri Contributi diversi in c/esercizio MIUR”** ammonta a € 192.949,71.

La voce **“Contributo vincolato da Stato (FFO)- programmazione dello sviluppo del sistema universitario”** ammonta, complessivamente, a € 345.347,93 e riguarda le quote delle assegnazioni a valere sul finanziamento per la programmazione dello sviluppo del sistema universitario 2016/2018. La voce è stata incrementata dei risconti 2017 pari a € 2.212.040,68 e riscontata, nel 2018, per € 2.841.419,75.

La voce **“Contributi vincolati da Stato (FFO) – Fondo per il sostegno giovani e per favorire la mobilità degli studenti – Mobilità internazionale”** è pari ad € 473.837,00; si espone, di seguito, il dettaglio dei finanziamenti sui quali, sulla base del principio della competenza economica, sono stati applicati i relativi risconti:

€ 842.156,00 – assegnazione 2018, rinviata all’esercizio successivo per € 692.217,00;

€ 841.422,00 – assegnazione 2017, riscontata dall’esercizio precedente e rinviata all’esercizio successivo per € 771.355,00;

€ 562.969,50 - assegnazione 2016, riscontata dall’esercizio precedente e rinviata all’esercizio successivo per € 248.138,50;

La voce **“Contributo in c/esercizio da MIUR per il finanziamento delle borse di studio post-lauream”** ammonta a € 2.431.249,00 e riguarda il finanziamento 2018 delle borse di studio post lauream erogato nell’ambito del FFO.

La voce **“Contributi vincolati da Stato (FFO) – Fondo per il sostegno giovani e per favorire la mobilità degli studenti – Tutorato e attività didattiche e integrative”** ammonta a € 164.065,18, riscontata per € 348.136,00 dall’esercizio precedente e rinviata all’esercizio successivo per € 316.548,82.

La voce **“Contributi vincolati da Stato (FFO) – Fondo per il sostegno giovani e per favorire la mobilità degli studenti – Iscrizione corsi di interesse nazionale”** ammonta a € 60.491,14, riscontata per € 110.237,00 dall’esercizio precedente e rinviata all’esercizio successivo per € 99.326,86.

La voce “**Contributi vincolati da Stato – Altri finanziamenti**” ammonta a € 723.296,79 ed accoglie le assegnazioni per gli studenti diversamente abili, per il piano lauree scientifiche e per programma giovani ricercatori “Rita Levi Montalcini”. La voce è stata incrementata dei risconti 2017 per € 642.532,35 e riscontata, nel 2018, per € 704.959,22.

La voce “**Altri contributi in c/capitale da Stato**” ammonta ad € 5.775,65. In tale posta rileva il finanziamento 2018 per i Dipartimenti di Eccellenza pari a € 900.000,00, riscontato per € 894.224,35. I ricavi “**Contributi da Regioni e Province Autonome**” allocati alla voce A) II 2) ammontano a € 6.031.764,38 e sono riferiti alla quota di competenza dell’anno, di finanziamenti derivanti da contratti, convenzioni accordi di programma sottoscritti con Regioni e Province autonome.

I ricavi sono stati rilevati a fronte di idonea documentazione certificante la sussistenza del credito.

<b>A) II 2) Contributi Regioni e Province autonome</b>			
<b>Descrizione</b>	<b>Valore al 31/12/2018</b>	<b>Valore al 31/12/2017</b>	<b>Variazioni</b>
Contributo in c/esercizio da Regione e Province autonome	2.955.889,12	1.086.179,15	1.869.709,97
Contributi in c/esercizio da Province	974.838,87	974.838,87	-
Contributo in c/esercizio da Regione e Province autonome - scuole di specializzazione	1.613.023,24	1.928.149,95	- 315.126,71
Contributi derivanti da Contratti/Convenzioni/Accordi di programma con Regioni e Province autonome	488.013,15	6.050.538,40	- 5.562.525,25
<b>Totale</b>	<b>6.031.764,38</b>	<b>10.039.706,37</b>	<b>- 4.007.941,99</b>

La voce è stata complessivamente riscontata per € 2.761.391,35 come esposto nella seguente tabella:

<b>Descrizione dei proventi</b>	<b>Risconti 2017</b>	<b>Ricavi 2018</b>	<b>Risconti 2018</b>	<b>Valore al 31 dicembre 2018</b>
Contributo in c/esercizio da Regione e Province autonome	-	4.300.188,74	1.344.299,62	2.955.889,12
Contributi in c/esercizio da Province	-	974.838,87	-	974.838,87
Contributo in c/esercizio da Regione e Province autonome - scuole di specializzazione	114.094,51	2.329.012,51	830.083,78	1.613.023,24
Contributi derivanti da Contratti/Convenzioni/Accordi di programma con Regioni e Province autonome	1.041.861,08	33.160,02	587.007,95	488.013,15
<b>Totale</b>	<b>1.155.955,59</b>	<b>7.637.200,14</b>	<b>2.761.391,35</b>	<b>6.031.764,38</b>

Si analizzano, qui di seguito, le poste più significative.

I “**Contributi in c/esercizio da Regioni e Province Autonome**” sono pari a € 2.955.889,12. La voce non rileva risconti 2017 ed è riscontata al 31 dicembre 2018, per € 1.344.299,62. I ricavi 2018 sono pari a € 4.300.188,74 e riguardano, in modo prevalente, finanziamenti della Regione Siciliana dei quali si espongono, di seguito, quelli più significativi:

€ 1.828.538,35 – Avvisi 5/2016 e 12/2017 PO FSE 2014/2020 Dottorato di ricerca ciclo XXXII e XXXIII ciclo (riscontati per € 436.353,63);

€ 1.548.403,85 – Progetti Utilità Collettiva (riscontati per € 860.536,51);

€ 654.862,26 - Funzionamento delle riserve naturali – Centro Universitario per la Tutela e la Gestione degli Ambienti Naturali e degli Agro-ecosistemi (riscontati per 43.876,48);

I **“Contributi in c/esercizio da Province”** ammontano a € 974.838,87 (ricavo 2018) e riguardano la rata, dovuta per l’esercizio 2018, a valere sulla transazione stipulata con l’Ateneo per il recupero delle somme anticipate per la gestione dei corsi di laurea presso la sede di Siracusa.

I **“Contributi in c/esercizio da Regioni e Province Autonome – scuole di specializzazione”** sono pari a € 1.613.023,24. La voce è stata incrementata dei risconti 2017, per € 114.094,51 e riscontata, al 31 dicembre 2018, per € 830.038,78. I ricavi 2018 sono pari a € 2.329.012,51 e riguardano, per € 1.753.962,34, il finanziamento per i posti aggiunti per le scuole di specializzazione da parte della Regione Siciliana a valere sugli avvisi 6/2016 e 13/2017 Programma Operativo Fondo Sociale Europeo 2014/2020, riscontati, al 31 dicembre 2018, per € 771.643,87.

I **“Contratti/Convenzioni/Accordi Programma con Regioni e Province autonome”** ammontano a € 488.013,15. La voce è stata incrementata dei risconti 2017, per € 1.041.861,08 e riscontata, al 31 dicembre 2018, per € 587.007,95. I ricavi 2018 sono pari a € 33.160,02.

I ricavi **“Contributi altre Amministrazioni locali”** allocati alla voce A) II 3) ammontano a € 47.873,44 e sono riferiti alla quota di competenza dell’anno, di finanziamenti derivanti da contratti, convenzioni accordi di programma sottoscritti con Amministrazioni comunali.

I ricavi sono stati rilevati a fronte di idonea documentazione certificante la sussistenza del credito. La tabella sotto indicata ne evidenzia il dettaglio:

<b>A) II 3) Contributi altre Amministrazioni locali</b>			
<b>Descrizione</b>	<b>Valore al 31/12/2018</b>	<b>Valore al 31/12/2017</b>	<b>Variazioni</b>
<i>Contributo in c/esercizio da Comuni</i>	2.836,27	25.268,26	- 22.431,99
<i>Contributi derivanti da Contratti/Convenzioni/Accordi di programma con Comuni</i>	45.037,17	62.298,70	- 17.261,53
<b>Totale</b>	<b>47.873,44</b>	<b>87.566,96</b>	<b>- 39.693,52</b>

La voce è stata complessivamente riscontata per € 2.541,11 come esposto nella seguente tabella:

<b>Descrizione dei proventi</b>	<b>Risconti 2017</b>	<b>Ricavi 2018</b>	<b>Risconti 2018</b>	<b>Valore al 31 dicembre 2018</b>
<i>Contributo in c/esercizio da Comuni</i>	1.977,38	3.400,00	2.541,11	2.836,27
<i>Contributi derivanti da Contratti/Convenzioni/Accordi di programma con Comuni</i>	-	45.037,17	-	45.037,17
<b>Totale</b>	<b>1.977,38</b>	<b>48.437,17</b>	<b>2.541,11</b>	<b>47.873,44</b>

La voce più significativa riguarda il finanziamento di € 45.037,17 da parte del Comune di Catania per il progetto del Museo della Musica Bellini in rete.

I ricavi per **“Contributi Unione Europea e altri Organismi Internazionali”** allocati alla voce A) II 4), ammontano a € 2.769.052,46 e riguardano le risorse stanziare da Enti appartenenti all’Unione Europea, o da altri enti internazionali per la realizzazione di progetti e accordi di internazionalizzazione. La tabella sotto indicata ne evidenzia il dettaglio:

**A) II 4) Contributi Unione Europea e Resto del mondo**

<i>Descrizione</i>	<i>Valore al 31/12/2018</i>	<i>Valore al 31/12/2017</i>	<i>Variazioni</i>
<i>Contributo in c/esercizio da parte dell'Unione Europea</i>	-	101.231,02	-
<i>Contributo in c/esercizio da parte di organismi internazionali</i>	109.769,94	157.156,46	- 47.386,52
<i>Contributo in c/capitale da parte dell'Unione Europea</i>	-	142.356,95	-
<i>Contributi derivanti da Contratti/Convenzioni/Accordi di programma con Unione Europea</i>	2.524.107,38	1.183.356,85	1.340.750,53
<i>Contributi derivanti da Contratti/Convenzioni/Accordi di programma con Organismi pubblici esteri o internazionali</i>	135.175,14	429.541,82	-
<b><i>Totale</i></b>	<b>2.769.052,46</b>	<b>2.013.643,10</b>	<b>1.293.364,01</b>

La voce è stata incrementata dei risconti 2017 per € 158.932,15 e riscontata, al 31 dicembre 2018, per € 700.555,75, come si evince dalla seguente tabella:

<i>Descrizione dei proventi</i>	<i>Risconti 2017</i>	<i>Ricavi 2018</i>	<i>Risconti 2018</i>	<i>Valore al 31 dicembre 2018</i>
<i>Contributo in c/esercizio da parte dell'Unione Europea</i>	-	-	-	-
<i>Contributo in c/esercizio da parte di organismi internazionali</i>	27.972,32	199.488,20	117.690,58	109.769,94
<i>Contributo in c/capitale da parte dell'Unione Europea</i>	-	-	-	-
<i>Contributi derivanti da Contratti/Convenzioni/Accordi di programma con Unione Europea</i>	-	2.887.219,68	363.112,30	2.524.107,38
<i>Contributi derivanti da Contratti/Convenzioni/Accordi di programma con Organismi pubblici esteri o internazionali</i>	130.959,83	223.968,18	219.752,87	135.175,14
<b><i>Totale</i></b>	<b>158.932,15</b>	<b>3.310.676,06</b>	<b>700.555,75</b>	<b>2.769.052,46</b>

I ricavi 2018 di maggior rilievo sono iscritti alla voce “Contributi in c/esercizio derivanti da Contratti/Convenzioni/Accordi di programma con l’Unione Europea” e riguardano l’erogazione di un acconto di € 2.881.642,88 a valere sul progetto “Bresov” del dipartimento di Agricoltura, Alimentazione e Ambiente, riscontato per € 363.112,30.

I ricavi 2018 per “**Contributi da Università**” iscritti alla voce A) II 5) per € 492.410,71 riguardano, principalmente, finanziamenti per ricerche effettuate in collaborazione con le altre Università, come da prospetto sotto indicato:

**A) II 5) Contributi da Università**

<i>Descrizione</i>	<i>Valore al 31/12/2018</i>	<i>Valore al 31/12/2017</i>	<i>Variazioni</i>
<i>Contributo in c/esercizio da altre Università</i>	492.410,71	531.551,73	- 39.141,02
<i>Contributo in c/capitale da altre Università</i>	-	54.016,24	- 54.016,24
<b><i>Totale</i></b>	<b>492.410,71</b>	<b>585.567,97</b>	<b>- 93.157,26</b>

La voce è stata incrementata dei risconti 2017 per € 5.206,00 e riscontata, al 31 dicembre 2018, per € 52.679,60, come si evince dalla seguente tabella:

<i>Descrizione dei proventi</i>	<i>Risconti 2017</i>	<i>Ricavi 2018</i>	<i>Risconti 2018</i>	<i>Valore al 31 dicembre 2018</i>
<i>Contributo in c/esercizio da altre Università</i>	5.206,00	539.884,31	52.679,60	492.410,71
<i>Contributo in c/capitale da altre Università</i>	-	-	-	-
<b><i>Totale</i></b>	<b>5.206,00</b>	<b>539.884,31</b>	<b>52.679,60</b>	<b>492.410,71</b>



I ricavi di maggior rilievo sono iscritti alla voce “Contributi in c/esercizio da altre Università” e riguardano, per € 474.606,07, i finanziamenti erogati dalle Università di Messina e Palermo per dottorati di ricerca, riscontati per € 41.709,66.

I ricavi per “**Contributi da altri (pubblici)**” allocati alla voce A) II 6) ammontano ad € 4.026.201,78, come dettagliati nella seguente tabella:

<b>A) II 6) Contributi da altri (pubblici)</b>			
<b>Descrizione</b>	<b>Valore al 31/12/2018</b>	<b>Valore al 31/12/2017</b>	<b>Variazioni</b>
<i>Contributo in c/esercizio da Aziende ospedaliere</i>	109.656,33	367.046,80	- 257.390,47
<i>Contributo in c/esercizio da Aziende sanitarie</i>	-	39.578,80	- 39.578,80
<i>Contributo in c/esercizio da Enti di ricerca</i>	935.185,56	811.484,96	123.700,60
<i>Contributo in c/esercizio da Enti di previdenza</i>	-	76.031,19	- 76.031,19
<i>Contributo in c/esercizio da altre Pubbliche Amministrazioni</i>	1.079.070,14	1.832.167,18	- 753.097,04
<i>Contributo in c/esercizio da Aziende ospedaliero-universitarie</i>	29.965,88		29.965,88
<i>Contributo in c/esercizio da Aziende ospedaliere - Equiparazione</i>	1.330.527,06	1.193.716,30	136.810,76
<i>Contributo in c/esercizio da Aziende ospedaliere - Intramoenia</i>	358.584,07	490.138,28	- 131.554,21
<i>Contributi derivanti da Contratti/Convenzioni/Accordi di programma con Enti di Ricerca</i>	53.924,12	533.692,06	- 479.767,94
<i>Contributi derivanti da Contratti/Convenzioni/Accordi di programma con altre Amministrazioni pubbliche</i>	129.288,62	478.936,61	- 349.647,99
<b>Totale</b>	<b>4.026.201,78</b>	<b>5.822.792,18</b>	<b>- 1.796.590,40</b>

La voce è stata incrementata dei risconti 2017 per € 868.330,30 e riscontata, al 31 dicembre 2018, per € 1.210.284,29, come si evince dalla seguente tabella:

<b>Descrizione dei proventi</b>	<b>Risconti 2017</b>	<b>Ricavi 2018</b>	<b>Risconti 2018</b>	<b>Valore al 31 dicembre 2018</b>
<i>Contributo in c/esercizio da Aziende ospedaliere</i>	33.072,06	81.627,85	5.043,58	109.656,33
<i>Contributo in c/esercizio da Aziende sanitarie</i>	4.745,82	-	-	4.745,82
<i>Contributo in c/esercizio da Enti di ricerca</i>	337.748,43	1.189.900,74	592.463,61	935.185,56
<i>Contributo in c/esercizio da Enti di previdenza</i>	-	-	-	-
<i>Contributo in c/esercizio da altre Pubbliche Amministrazioni</i>	179.104,77	971.483,97	71.518,60	1.079.070,14
<i>Contributo in c/esercizio da Aziende ospedaliero-universitarie</i>	-	154.724,70	124.758,82	29.965,88
<i>Contributo in c/esercizio da Aziende ospedaliere - Equiparazione</i>	202.392,84	1.349.822,57	226.434,17	1.325.781,24
<i>Contributo in c/esercizio da Aziende ospedaliere - Intramoenia</i>	69.849,44	357.288,28	68.553,65	358.584,07
<i>Contributi derivanti da Contratti/Convenzioni/Accordi di programma con Enti di Ricerca</i>	41.416,94	68.755,99	56.248,81	53.924,12
<i>Contributi derivanti da Contratti/Convenzioni/Accordi di programma con altre Amministrazioni pubbliche</i>	-	194.551,67	65.263,05	129.288,62
<b>Totale</b>	<b>868.330,30</b>	<b>4.368.155,77</b>	<b>1.210.284,29</b>	<b>4.026.201,78</b>

Di seguito si evidenziano le voci più significative:

La voce “**Contributo in c/esercizio da Aziende ospedaliere**” accoglie, quali ricavi 2018, principalmente, i trasferimenti per studi clinici condotti in collaborazione con le Aziende Sanitarie Provinciali.

La voce “**Contributo in c/esercizio da Enti di ricerca**” accoglie, principalmente, quali ricavi 2018, i contributi per l’attivazione di dottorati di ricerca per € 194.434,61 le quote 2017/2018 e 2018/2019 del programma ERASMUS+ per € 601.160,00, il cofinanziamento per n. 2 contratti di ricercatori a tempo determinato per € 150.000,00.

La voce “**Contributo in c/esercizio da altre pubbliche amministrazioni**” rileva, in particolare: € 718.355,53 quale ricavo 2018 a valere sulla transazione stipulata con il Consorzio Universitario della Provincia di Ragusa relativa alla copertura dei corsi di laurea.

Le voci “**Contributo in c/esercizio da Aziende ospedaliere – Equiparazione**” e “**Contributo in c/esercizio da Aziende ospedaliere – Intramoenia**” riguardano tutti i trasferimenti dalle Aziende ospedaliere relativi ai compensi per equiparazione degli stipendi ai contratti ospedalieri e per l’attività intramoenia svolta dal personale universitario presso le Aziende Sanitarie Provinciali.

I ricavi per “**Contributi da Altri (privati)**” allocati alla voce A) II 7) ammontano ad € 1.853.033,48 e riguardano principalmente finanziamenti per posti di ricercatori a tempo determinato, per borse di dottorato di ricerca, per assegni di ricerca, per borse di studio, nonché finanziamenti relativi a ricerca istituzionale, prevalentemente, a favore dei dipartimenti.

Di seguito se ne distingue il dettaglio:

<b>A) II 7) Contributi da altri (privati)</b>			
<b>Descrizione</b>	<b>Valore al 31/12/2018</b>	<b>Valore al 31/12/2017</b>	<b>Variazioni</b>
Contributo in c/esercizio da imprese private	1.520.952,13	2.514.072,78	- 993.120,65
Contributo in c/esercizio da famiglie	41.941,24	228.425,00	- 186.483,76
Contributo in c/esercizio da Istituzioni sociali private	23.739,64	20.531,32	3.208,32
Contributo in c/esercizio da imprese private		55.362,97	- 55.362,97
Contributi derivanti da Contratti/Convenzioni/Accordi di programma con altri Soggetti	266.400,47	931.506,44	- 665.105,97
<b>Totale</b>	<b>1.853.033,48</b>	<b>3.749.898,51</b>	<b>- 1.896.865,03</b>

La voce è stata incrementata dei risconti 2017 per € 519.548,55 e riscontata, al 31 dicembre 2018, per € 1.339.339,65, come si evince dalla seguente tabella:

<b>Descrizione dei proventi</b>	<b>Risconti 2017</b>	<b>Ricavi 2018</b>	<b>Risconti 2018</b>	<b>Valore al 31 dicembre 2018</b>
Contributo in c/esercizio da imprese private	361.552,10	1.672.043,50	512.643,47	1.520.952,13
Contributo in c/esercizio da famiglie	-	41.941,24		41.941,24
Contributo in c/esercizio da Istituzioni sociali private	53.060,68	150.485,69	179.806,73	23.739,64
Contributo in c/esercizio da imprese private				-
Contributi derivanti da Contratti/Convenzioni/Accordi di programma con altri Soggetti	104.935,77	808.354,15	646.889,45	266.400,47
<b>Totale</b>	<b>519.548,55</b>	<b>2.672.824,58</b>	<b>1.339.339,65</b>	<b>1.853.033,48</b>

La voce “**Contributo in c/esercizio da imprese private**” evidenzia ricavi per € 1.672.043,50 tra i quali i finanziamenti per dottorati di ricerca per € 312.153,54, il saldo a valere sul progetto PON 01-02464 per € 704.774,69, i rimborsi CISIA per TOLC-I per € 205.320,00, per gli assegni di ricerca per € 166.582,00

La voce “*Contributo in c/esercizio da famiglie*” evidenzia ricavi per € 41.941,24.

La voce “*Ricavi derivanti da Contratti/Convenzioni/Accordi di programma con altri soggetti*” evidenzia ricavi 2018 per € 808.354,15, riferiti a finanziamenti per progetti di ricerca.

### **A) III. PROVENTI PER ATTIVITA' ASSISTENZIALE**

La categoria non risulta movimentata

### **A) IV. PROVENTI PER GESTIONE DIRETTA INTERVENTI PER IL DIRITTO ALLO STUDIO**

La categoria non risulta movimentata

### **A) V. Altri Proventi e Ricavi diversi**

La categoria “*Altri proventi e ricavi diversi*” contiene le seguenti voci:

<i>A) V Altri Proventi e Ricavi diversi</i>			
<i>Descrizione</i>	<i>Valore al 31/12/2018</i>	<i>Valore al 31/12/2017</i>	<i>Variazioni</i>
<i>Formazione e Didattica - proventi derivanti da attività commerciale</i>	250.328,36	191.964,33	58.364,03
<i>Consulenza - proventi derivanti da attività commerciale</i>	359.260,18	240.046,00	119.214,18
<i>Servizi resi - proventi derivanti da attività commerciale</i>	753.710,51	580.229,92	173.480,59
<i>Attività di certificazione - proventi derivanti da attività commerciale</i>	11.575,00		11.575,00
<i>Sponsorizzazioni - proventi derivanti da attività commerciale</i>	177.767,74		177.767,74
<i>Proventi da parcheggi custoditi - proventi derivanti da attività commerciale</i>	5.854,00		5.854,00
<i>Proventi da fitti attivi di terreni</i>	4.500,00		4.500,00
<i>Sterilizzazione quote ammortamenti immobilizzazioni provenienti dalla COFI</i>	4.385.297,18	5.047.716,73	- 662.419,55
<i>Recuperi e rimborsi</i>	570.875,08	390.694,34	180.180,74
<i>Rimborsi personale comandato</i>	164.348,95		164.348,95
<i>Proventi vari non classificabili in altre voci</i>	850.492,41		850.492,41
<i>Arrotondamenti attivi</i>	0,14	2,87	- 2,73
<i>Utilizzo di riserve di patrimonio netto derivanti dalla contabilità finanziaria</i>	21.762.033,61	13.824.887,02	7.937.146,59
<i>Utilizzo di risconti passivi derivanti dalla contabilità finanziaria per progetti di ricerca</i>	403.790,09		403.790,09
<i>Penali contrattuali addebitate a fornitori</i>	23.499,56		23.499,56
<i>Utilizzo indiretto di fondi di accantonamento derivanti dalla COGE</i>	4.609.552,22		4.609.552,22
<i>Trasferimenti interni</i>	-	14.712.150,11	- 14.712.150,11
<b><i>Totale</i></b>	<b>34.332.885,03</b>	<b>34.987.691,32</b>	<b>- 654.806,29</b>

Nell'ambito di tale voce sono allocati i proventi derivanti dall'attività commerciale, a seguito dello svolgimento da parte delle strutture dell'Ateneo di attività diverse da quelle di natura istituzionale, quali:

- attività di didattica e/o formazione (organizzazione ed esecuzione corsi, seminari, ecc.);
- analisi, controlli, tarature, prove, e misure effettuate su materiali e manufatti di interesse del soggetto committente;
- consulenza e assistenza professionale;
- attività di certificazione;
- sponsorizzazioni.

Il seguente prospetto evidenzia il dettaglio di tali proventi:

<i>A) V Altri Proventi e Ricavi diversi - Attività c/terzi</i>			
<i>Descrizione</i>	<i>Valore al 31/12/2018</i>	<i>Valore al 31/12/2017</i>	<i>Variazioni</i>
<i>Formazione e Didattica - proventi derivanti da attività commerciale</i>	250.328,36	191.964,33	58.364,03
<i>Consulenza - proventi derivanti da attività commerciale</i>	359.260,18	240.046,00	119.214,18
<i>Servizi resi - proventi derivanti da attività commerciale</i>	753.710,51	580.229,92	173.480,59
<i>Attività di certificazione - proventi derivanti da attività commerciale</i>	11.575,00	-	11.575,00
<i>Sponsorizzazioni - proventi derivanti da attività commerciale</i>	177.767,74	-	177.767,74
<i>Proventi da parcheggi custoditi - proventi derivanti da attività commerciale</i>	5.854,00	-	5.854,00
<b><i>Totale</i></b>	<b>1.558.495,79</b>	<b>1.012.240,25</b>	<b>546.255,54</b>

Aggiungendo, anche, i proventi derivanti da ricerche commissionate il valore per attività c/terzi, al 31 dicembre 2018, è pari a € 3.263.305,37.

<i>A) V Altri Proventi e Ricavi diversi - Attività c/terzi</i>			
<i>Descrizione</i>	<i>Valore al 31/12/2018</i>	<i>Valore al 31/12/2017</i>	<i>Variazioni</i>
<i>Formazione e Didattica - proventi derivanti da attività commerciale</i>	250.328,36	191.964,33	58.364,03
<i>Consulenza - proventi derivanti da attività commerciale</i>	359.260,18	240.046,00	119.214,18
<i>Servizi resi - proventi derivanti da attività commerciale</i>	753.710,51	580.229,92	173.480,59
<i>Attività di certificazione - proventi derivanti da attività commerciale</i>	11.575,00	-	11.575,00
<i>Sponsorizzazioni - proventi derivanti da attività commerciale</i>	177.767,74	-	177.767,74
<i>Proventi da parcheggi custoditi - proventi derivanti da attività commerciale</i>	5.854,00	-	5.854,00
<i>Proventi da ricerche commissionate e trasferimento tecnologico</i>	1.704.809,58	1.217.726,07	487.083,51
<b><i>Totale</i></b>	<b>3.263.305,37</b>	<b>2.229.966,32</b>	<b>1.033.339,05</b>

In applicazione del principio della competenza economica il valore al 31/12/2018 è così determinato:

Descrizione dei proventi	Risconti 2017	Ricavi 2018	Risconti 2018	Valore al 31 dicembre 2018
Formazione e Didattica - proventi derivanti da attività commerciale	200.775,95	341.579,65	292.027,24	250.328,36
Consulenza - proventi derivanti da attività commerciale	220.895,78	662.433,25	524.068,85	359.260,18
Servizi resi - proventi derivanti da attività commerciale	146.662,06	1.085.846,44	478.797,99	753.710,51
Attività di certificazione - proventi derivanti da attività commerciale	-	11.575,00	-	11.575,00
Sponsorizzazioni - proventi derivanti da attività commerciale	-	178.396,40	628,66	177.767,74
Proventi derivanti da parcheggi custoditi e parchimetri - proventi derivanti da attività commerciale	-	5.854,00	-	5.854,00
<b>Totale</b>	<b>568.333,79</b>	<b>2.285.684,74</b>	<b>1.295.522,74</b>	<b>1.558.495,79</b>

Nell'elenco sotto riportato si evidenziano i ricavi derivanti dall'esercizio di attività commerciale suddivisi per ogni struttura, e riferiti a formazione e didattica, consulenza, servizi resi, e i ricavi per ricerca commissionata, che sono allocati alla voce di bilancio A) I 2):

Descrizione dei proventi	Risconti 2017	Ricavi 2018	Risconti 2018	Valore al 31 dicembre 2018
Formazione e Didattica - proventi derivanti da attività commerciale	200.775,95	341.579,65	292.027,24	250.328,36
Consulenza - proventi derivanti da attività commerciale	220.895,78	662.433,25	524.068,85	359.260,18
Servizi resi - proventi derivanti da attività commerciale	146.662,06	1.085.846,44	478.797,99	753.710,51
Attività di certificazione - proventi derivanti da attività commerciale	-	11.575,00	-	11.575,00
Sponsorizzazioni - proventi derivanti da attività commerciale	-	178.396,40	628,66	177.767,74
Proventi derivanti da parcheggi custoditi e parchimetri - proventi derivanti da attività commerciale	-	5.854,00	-	5.854,00
Proventi da ricerche commissionate e trasferimento tecnologico	1.091.329,24	1.315.062,31	701.581,97	1.704.809,58
<b>Totale</b>	<b>1.659.663,03</b>	<b>3.600.747,05</b>	<b>1.997.104,71</b>	<b>3.263.305,37</b>

### Conto Terzi - Ricavi contabilizzati nel 2018

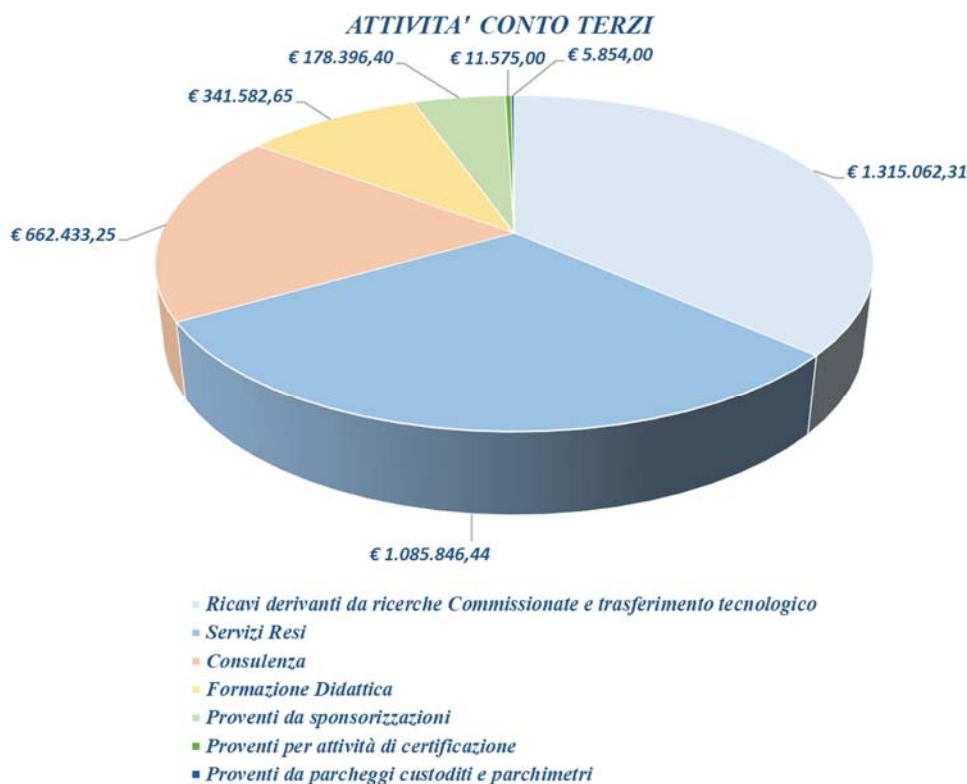
	Dipartimento di Agricoltura, Alimentazione e Ambiente (DI3A)	€ 23.286,64
	Dipartimento di Giurisprudenza	€ 104.184,32
	Dipartimento di Ingegneria Civile e Architettura	€ 6.811,50
	Dipartimento di Medicina Clinica e sperimentale	€ 138.470,00
Servizi Resi - Proventi derivanti da attività commerciale	Dipartimento di Scienze Biologiche, Geologiche e Ambientali	€ 1.005,00
	Dipartimento di Scienze Biomediche e Biotecnologiche	€ 14.581,14
	Dipartimento di Scienze Chimiche	€ 210,00
	Dipartimento di Scienze del Farmaco	€ 5.320,00
	Dipartimento di Scienze Mediche, Chirurgiche e Tecnologie avanzate "G.F.Ingrassia"	€ 566.180,39
	Dipartimento di Scienze Politiche e Sociali	€ 13.959,04
	S.D.S. Scuola Superiore di Catania	€ 45.277,28
	Amministrazione Centrale	€ 166.561,13
	<b>Totale</b>	<b>€ 1.085.846,44</b>
Consulenza - Proventi derivanti da attività commerciale	Dipartimento di Agricoltura, Alimentazione e Ambiente (DI3 A)	€ 34.796,70
	Dipartimento di Chirurgia Generale e Specialità Medico Chirurgiche	€ 6.000,00
	Dipartimento di Economia e Impresa	€ 34.836,07
	Dipartimento di Fisica e Astronomia	€ 2.500,00
	Dipartimento di Giurisprudenza	€ 10.511,50

	<i>Dipartimento di Ingegneria Civile e Architettura</i>	€ 27.929,18
	<i>Dipartimento di Ingegneria Elettrica, Elettronica e Informatica</i>	€ 410.745,00
	<i>Dipartimento di Matematica e Informatica</i>	€ 42.000,00
	<i>Dipartimento di Medicina Clinica e sperimentale</i>	€ 1.800,00
	<i>Dipartimento di Scienze Biologiche, Geologiche e Ambientali</i>	€ 66.886,98
	<i>Dipartimento di Scienze Chimiche</i>	€ 16.077,82
	<i>Amministrazione Centrale</i>	€ 8.350,00
	<b>Totale</b>	<b>€ 662.433,25</b>
	<i>Dipartimento di Agricoltura, Alimentazione e Ambiente (DI3 A)</i>	€ 15.892,65
	<i>Dipartimento di Chirurgia Generale e Specialità Medico Chirurgiche</i>	€ 22.648,00
<i>Formazione Didattica - Proventi derivanti da attività commerciale</i>	<i>Dipartimento di Economia e Impresa</i>	€ 7.000,00
	<i>Dipartimento di Scienze Mediche, Chirurgiche e Tecnologie avanzate "G.F.Ingrassia"</i>	€ 23.821,35
	<i>Dipartimento di Scienze Politiche e Sociali</i>	€ 15.560,00
	<i>Dipartimento di Scienze Umanistiche</i>	€ 15.200,00
	<i>S.D.S. di Lingue e letterature straniere</i>	€ 6.880,00
	<i>Amministrazione Centrale</i>	€ 234.577,65
	<b>Totale</b>	<b>€ 341.579,65</b>
<i>Proventi da parcheggi custoditi e parchimetri - Proventi derivanti da attività commerciale</i>	<i>Amministrazione Centrale</i>	€ 5.854,00
	<b>Totale</b>	<b>€ 5.854,00</b>
<b>Conto Terzi - Ricavi contabilizzati nel 2018</b>		
<i>Proventi da sponsorizzazioni - Proventi derivanti da attività commerciale</i>	<i>Dipartimento di Ingegneria Civile e Architettura</i>	€ 29.280,00
	<i>Dipartimento di Matematica e Informatica</i>	€ 1.500,00
	<i>Amministrazione Centrale</i>	€ 147.616,40
	<b>Totale</b>	<b>€ 178.396,40</b>
<i>Proventi per attività di certificazione - Proventi derivanti da attività commerciale</i>	<i>Amministrazione Centrale</i>	€ 11.575,00
	<b>Totale</b>	<b>€ 11.575,00</b>
<i>Ricavi derivanti da ricerche Commissionate e trasferimento tecnologico</i>	<i>Dipartimento di Agricoltura, Alimentazione e Ambiente (DI3 A)</i>	€ 164.620,49
	<i>Dipartimento di Economia e Impresa</i>	€ 13.459,02
	<i>Dipartimento di Ingegneria Civile e Architettura</i>	€ 106.934,26
	<i>Dipartimento di Ingegneria Elettrica, Elettronica e Informatica</i>	€ 200.382,50
	<i>Dipartimento di Matematica e Informatica</i>	€ 75.500,00
	<i>Dipartimento di Medicina Clinica e sperimentale</i>	€ 40.000,00
	<i>Dipartimento di Scienze Biologiche, Geologiche e Ambientali</i>	€ 14.500,00

<i>Dipartimento di Scienze Biomediche e Biotecnologiche</i>	€ 441.893,29
<i>Dipartimento di Scienze Chimiche</i>	€ 35.200,00
<i>Dipartimento di Scienze del Farmaco</i>	€ 55.200,00
<i>Dipartimento di Scienze Politiche e Sociali</i>	€ 39.372,75
<i>Amministrazione Centrale</i>	€ 128.000,00

**Totale € 1.315.062,31**

**Totale complessivo € 3.600.747,05**



- sterilizzazione quote ammortamento immobilizzazioni provenienti dalla COFI per € 4.385.297,18; l'importo è determinato dalle quote di ammortamento dell'esercizio 2018 relative a immobilizzazioni acquisite prima del 31/12/2014;
- recuperi e rimborsi, pari ad € 570.875,08;
- utilizzo di riserve di Patrimonio Netto derivanti dalla contabilità finanziaria, per complessivi € 21.762.033,61. Tali riserve sono costituite da quote di risorse vincolate accantonate nelle poste del Passivo dello Stato Patrimoniale a copertura dei costi di esercizio. La successiva tabella mostra in dettaglio i relativi importi:



**A) V Altri Proventi e Ricavi diversi - Utilizzo di riserve di patrimonio netto derivanti dalla contabilità finanziaria**

<i>Descrizione</i>	<i>Valore al 31/12/2017</i>	<i>Utilizzo</i>	<i>Costituzione riserve vincolate</i>	<i>Valore al 31/12/2018</i>
<i>Fondi vincolati per decisioni organi istituzionali</i>	59.445.419,50	409.429,20	-	59.035.990,30
<i>Risultati gestionali esercizi precedenti</i>	71.910.904,45	10.205.413,83	1.274.346,59	60.431.144,03
<i>Risultato esercizi precedenti</i>	30.365.139,88	11.147.190,58	1.000.000,00	18.217.949,30
<i>Riserva vincolata per sterilizzazione ammortamenti COFI</i>	95.436.480,17	4.385.297,18		91.051.182,99
<b>Totale</b>	<b>257.157.944,00</b>	<b>26.147.330,79</b>	<b>2.274.346,59</b>	<b>228.736.266,62</b>

- utilizzo indiretto di fondi accantonamento per complessivi € 4.609.552,22.

La contabilizzazione attraverso l'utilizzo indiretto dei fondi a copertura dei costi iscritti nel conto economico è disciplinato dall'OIC 12 per i casi in cui i costi debbano essere necessariamente iscritti per natura nella voce del conto economico, come, ad esempio, i costi del personale. La neutralizzazione del costo avviene attraverso l'iscrizione nella voce A V) dell'importo da neutralizzare.

**A) V Altri Proventi e Ricavi diversi - Utilizzo indiretto di fondi accantonamento**

<i>Descrizione</i>	<i>Valore al 31/12/2018</i>	<i>Utilizzo</i>	<i>Valore al 31/12/2018</i>
<i>Fondo accantonamento CCNL 2016 e risultato dirigenti</i>	1.807.057,97	1.638.983,78	168.074,19
<i>Fondo accantonamento CCNL 2017 e risultato dirigenti</i>	1.713.451,96	1.355.991,55	357.460,41
<i>Fondo programmazione didattica 2016/2017</i>	1.745.644,86	1.614.576,89	131.067,97
<b>Totale</b>	<b>5.266.154,79</b>	<b>4.609.552,22</b>	<b>656.602,57</b>

**B) Costi operativi**

**B) Costi operativi**

<i>Descrizione</i>	<i>Valore al 31/12/2018</i>	<i>Valore al 31/12/2017</i>	<i>Variazioni</i>
<i>Costi del personale</i>	149.898.626,51	146.275.531,04	3.623.095,47
<i>Costi della gestione corrente</i>	64.687.086,66	91.666.945,69	- 26.979.859,03
<i>Ammortamenti</i>	10.391.832,88	10.838.377,92	- 446.545,04
<i>Accantonamenti per rischi e oneri</i>	11.858.521,64	5.022.618,35	6.835.903,29
<i>Oneri diversi di gestione</i>	5.607.669,15	1946177,29	3.661.491,86
<b>Totale</b>	<b>242.443.736,84</b>	<b>255.749.650,29</b>	<b>- 13.305.913,45</b>

**B) VIII. Costi del personale**

Il costo complessivo del personale riferito all'esercizio 2018, al netto dei buoni pasto, ammonta a € 149.521.711,18 con un incremento complessivo di € 3.856.202,54 rispetto all'esercizio precedente, pari ad un aumento del 2,65%



<b>B) VIII Costi del Personale</b>	
<i>Descrizione</i>	<i>Importo</i>
<i>Costo del personale dedicato alla didattica e alla ricerca</i>	<i>102.670.836,81</i>
<i>Costo del personale dirigente e tecnico amministrativo</i>	<i>46.850.874,37</i>
<b><i>Totale costi del personale</i></b>	<b><i>149.521.711,18</i></b>

Il costo complessivo del personale comprende le competenze fisse ed accessorie, e i corrispondenti oneri previdenziali ed assistenziali riflessi a carico dell'Ateneo; tale costo non comprende l'imposta sul reddito delle attività produttive (irap).

La tabella seguente riporta la composizione del costo del personale per l'anno 2018, raffrontato con le corrispondenti voci dell'anno 2017:

<b>B) VIII. Costi del personale</b>				
<b>DESCRIZIONE</b>	<b>Valore al 31/12/2018</b>	<b>Valore al 31/12/2017</b>	<b>Variazioni</b>	<b>%</b>
<b>1) Costo del personale dedicato alla ricerca e alla didattica</b>				
<b>a) docenti e ricercatori</b>				
<i>competenze fisse</i>	73.141.194,85	73.113.667,49	27.527,36	0,04%
<i>competenze per supplenze, attività commerciale, indennità di rischio, premialità, altre competenze accessorie</i>	720.853,48	772.808,40	- 51.954,92	-6,72%
<i>contributi obbligatori a carico ente per il personale</i>	21.136.426,10	21.082.960,85	53.465,25	0,25%
<b><i>totale a) docenti e ricercatori</i></b>	<b>94.998.474,43</b>	<b>94.969.436,74</b>	<b>29.037,69</b>	<b>0,03%</b>
<b>b) collaborazioni scientifiche (collaboratori, assegnisti, ecc.)</b>				
<i>compensi collaboratori assegni di ricerca</i>	2.538.737,34	2.799.867,54	- 261.130,20	-9,33%
<i>contributi obbligatori a carico ente per il personale</i>	544.792,91	581.478,51	- 36.685,60	-6,31%
<b><i>totale b) collaborazioni scientifiche (collaboratori, assegnisti, ecc.)</i></b>	<b>3.083.530,25</b>	<b>3.381.346,05</b>	<b>- 297.815,80</b>	<b>-8,81%</b>
<b>c) docenti a contratto</b>				
<i>compensi docenti a contratto</i>	957.599,41	514.784,89	442.814,52	86,02%
<b><i>totale c) docenti a contratto</i></b>	<b>957.599,41</b>	<b>514.784,89</b>	<b>442.814,52</b>	<b>86,02%</b>
<b>d) collaboratori ed esperti linguistici</b>				
<i>competenze collaboratori ed esperti linguistici</i>	1.829.976,68	1.864.918,90	- 34.942,22	-1,87%
<i>contributi obbligatori a carico ente per il personale</i>	522.520,55	501.207,48	21.313,07	4,25%
<b><i>totale d) collaboratori ed esperti linguistici</i></b>	<b>2.352.497,23</b>	<b>2.366.126,38</b>	<b>- 13.629,15</b>	<b>-0,58%</b>
<b>e) altro personale dedicato alla didattica e alla ricerca</b>				
<i>compensi per supplenze</i>	784.699,08	761.068,86	23.630,22	3,10%
<i>contributi obbligatori per supplenze</i>	190.492,23	185.587,87	4.904,36	2,64%
<i>compensi per tutor qualificati</i>	303.544,18	-	303.544,18	100,00%
<b><i>totale e) altro personale dedicato alla didattica e alla ricerca</i></b>	<b>1.278.735,49</b>	<b>946.656,73</b>	<b>332.078,76</b>	<b>35,08%</b>
<b><i>Totale</i></b>	<b>102.670.836,81</b>	<b>102.178.350,79</b>	<b>492.486,02</b>	<b>0,48%</b>
<b>2) Costi del personale dirigente e tecnico amministrativo (al netto del Direttore Generale)</b>				
<i>competenze fisse</i>	31.673.339,09	30.429.614,19	1.243.724,90	4,09%
<i>competenze attività commerciale, indennità di rischio, premialità, altre competenze accessorie</i>	4.197.911,09	2.806.202,87	1.391.708,22	49,59%
<i>contributi obbligatori a carico Ente per il personale (escluso IRAP)</i>	10.979.624,19	10.251.340,79	728.283,40	7,10%
<b><i>Totale</i></b>	<b>46.850.874,37</b>	<b>43.487.157,85</b>	<b>3.363.716,52</b>	<b>7,73%</b>
<b><i>Totale generale</i></b>	<b>149.521.711,18</b>	<b>145.665.508,64</b>	<b>3.856.202,54</b>	<b>2,65%</b>

### ***Costo del personale dedicato alla didattica e alla ricerca***

Il costo complessivo del personale dedicato alla didattica e alla ricerca è pari ad € 102.670.836,31.

Il costo totale del personale docente e ricercatore, è pari a € 94.998.474,43; in valore assoluto, non evidenzia variazioni significative da segnalare (scostamento 0,03%).

Il costo totale delle collaborazioni scientifiche è pari ad € 3.083.530,25 ed è finanziato da risorse dipartimentali provenienti da progetti di ricerca in corso, da convenzioni appositamente stipulate con enti pubblici e privati, da risorse di progetti conclusi, e, in parte, anche dal budget di funzionamento (bandi di tipo A); si riporta di seguito un prospetto riepilogativo del numero degli assegnisti distinti per dipartimento di appartenenza:

Significativo, invece, in termini percentuali, risulta essere l'aumento del costo dei docenti a contratto che passa da € 514.784,89 del 2017 a € 957.599,41 del 2018, rilevando un incremento dell'86,02%. Analizzando, nel dettaglio, tale incremento attraverso la scomposizione delle voci dei singoli maestrini messi a confronto con il valore dell'esercizio precedente, si rileva che la differenza di € 442.814,52 è, prevalentemente, determinata da:

- € 165.524,73 - costo dei docenti a contratto correlati alla programmazione didattica che passa da € 484.643,99 a € 650.168,72;
- € 122.482,31 - costo dei docenti a contratto relativi al TFA (tirocinio formativo attivo);
- € 132.220,65 per diversa imputazione del costo dei docenti a contratto, fiscalmente qualificati come professionisti, quindi pagati dietro emissione di regolare fattura inserito, fino al 2017, all'interno dei "costi per servizi" e non tra i "costi del personale dedicato alla didattica".

Nel conto economico 2018 risulta inoltre valorizzato, all'interno del costo del personale dedicato alla didattica e alla ricerca, quello sostenuto per i *tutor qualificati* che nel conto economico 2017 non risultava essere inserito in tale aggregato.

Per meglio procedere all'analisi dei costi del personale dedicato alla didattica e alla ricerca, si riporta, a seguire, una tabella che espone la dotazione organica al 31.12.2018 con la rilevazione degli scostamenti sia in valore assoluto che in percentuale.

<i>Organico</i>	<i>2018</i>	<i>2017</i>	<i>variazione unità</i>	<i>variazione %</i>
<b><i>Professori ordinari</i></b>	<b>346</b>	<b>341</b>	<b>5</b>	<b>1,47</b>
<i>professore ordinario tempo pieno</i>	319	317	2	0,63
<i>professore ordinario tempo definito</i>	27	24	3	12,50
<b><i>Professori associati</i></b>	<b>424</b>	<b>421</b>	<b>3</b>	<b>0,71</b>
<i>professore associato tempo pieno</i>	405	403	2	0,50
<i>professore associato tempo definito</i>	19	18	1	5,56
<b><i>Totale personale docente</i></b>	<b>770</b>	<b>762</b>	<b>8</b>	<b>1,05</b>
<b><i>Ricercatori universitari</i></b>	<b>300</b>	<b>381</b>	<b>-81</b>	<b>-21,26</b>
<i>ricercatore confermato tempo pieno</i>	277	355	-78	-21,97
<i>ricercatore confermato tempo definito</i>	21	23	-2	-8,70
<i>ricercatore non confermato</i>	2	3	-1	-33,33
<b><i>Totale personale di ruolo</i></b>	<b>1.070</b>	<b>1.143</b>	<b>-73</b>	<b>-6,39</b>
<i>ricercatore a tempo determinato</i>	179	90	89	98,89
<b><i>Totale personale docente e ricercatore</i></b>	<b>1.249</b>	<b>1.233</b>	<b>16</b>	<b>1,30</b>
<i>collaboratori ed esperti linguistici</i>	56	56	0	0,00
<b><i>Totale</i></b>	<b>1305</b>	<b>1289</b>	<b>16</b>	<b>1,24</b>

I dati suesposti testimoniano, con riferimento al solo personale docente di ruolo, un andamento sostanzialmente costante del personale in servizio nel corso dell'esercizio 2018; non si rilevano, infatti, significative variazioni.

L'analisi dei costi del personale ricercatore universitario a tempo indeterminato evidenzia, invece, una considerevole riduzione, a fronte di un quasi raddoppio delle unità di personale a tempo determinato. Si tratta della fisiologica riduzione del ruolo "ad esaurimento" dei ricercatori a tempo indeterminato che, nel corso del 2018, come si evince dalla citata tabella, si è ridotto di 81 unità.

Se da un lato la Legge n. 240/10 del 30 dicembre 2010 ha formalizzato la messa ad esaurimento del ruolo dei ricercatori universitari a tempo indeterminato, dall'altro ha introdotto la figura del ricercatore a tempo determinato di cui all'articolo 24, comma 3, lettera a) relativa alla stipula di contratti triennali prorogabili per ulteriori due anni e lettera b), relativa alla possibilità di accedere, al termine del contratto, al ruolo di professore di II fascia (se il ricercatore è in possesso dell'abilitazione scientifica nazionale e ottiene una valutazione positiva). Ebbene, nel corso del 2018, i ricercatori a tempo determinato evidenziano, come già detto, un quasi raddoppio delle unità in servizio a seguito della completa attuazione dei "Piani straordinari" per il reclutamento dei ricercatori di tipo b), che si sono succeduti nell'ultimo triennio (2016-2018). Tale situazione ha comportato, parallelamente, un considerevole aumento dei costi che passano da € 3.697.722,45 nel 2017 a € 5.896.886,91 nel 2018. La crescita è comunque inferiore, in termini percentuali, alla dotazione organica, per il semplice fatto che il reclutamento delle nuove unità è avvenuto via via in corso d'anno. Va precisato, inoltre, che il costo complessivo dei ricercatori a tempo determinato risulta in parte coperto da finanziamenti esterni, anche ministeriali.

La seguente tabella espone il costo del personale dedicato alla didattica e ricerca sulle base delle rispettive qualifiche:

<i>Qualifiche:</i>	<i>Totale unità presenti al 31/12/2018</i>	<i>Personale cessato al 31/12/2018</i>	<i>Costo</i>
<i>Professore ordinario tempo pieno</i>	319	30	35.550.196,346
<i>Professore ordinario tempo definito</i>	27	1	1.826.142,204
<i>Professore associato tempo pieno</i>	405	17	31.279.543,419
<i>Professore associato tempo definito</i>	19		911.535,284
<i>Ricercatore confermato tempo pieno</i>	277	19	19.382.434,022
<i>Ricercatore confermato tempo definito</i>	21	2	1.067.614,285
<i>Ricercatore non confermato</i>	2	1	73.454,738
<i>Collaboratori ed esperti linguistici a tempo indeterminato</i>	56	2	2.257.463,831
<b><i>Totale</i></b>	<b>1126</b>	<b>72</b>	<b>92.348.384,130</b>
<i>Ricercatore a tempo determinato</i>			5.896.886,91
<i>Collaboratori ed esperti linguistici a tempo determinato</i>			80.891,93
<i>Collaborazioni scientifiche</i>			3.083.530,25
<i>Docenti a contratto</i>			878.550,96
<i>Tutor qualificati</i>			303.544,18
<b><i>Totale</i></b>			<b>10.243.404,23</b>
<b><i>Totale Personale dedicato alla ricerca e alla didattica</i></b>			<b>102.591.788,36</b>

### ***Costo del personale tecnico amministrativo e dirigente***

Il costo del personale tecnico amministrativo e dirigente al 31/12/2018, al netto dei buoni pasto, ammonta, complessivamente, a € 46.850.874,37 distribuito tra personale di ruolo a tempo indeterminato e personale a tempo determinato. Per quest'ultima categoria di personale si rileva, al 31 dicembre, un incremento in valore assoluto di € 3.363.716,52 rispetto all'esercizio precedente pari ad una crescita del 7,73%, al netto del costo del direttore generale.

Anche in questo caso il costo complessivo comprende le competenze fisse ed accessorie e i corrispondenti oneri previdenziali ed assistenziali riflessi a carico dell'Ateneo; non comprende, invece, l'imposta sul reddito delle attività produttive (irap).

I costi del personale a tempo determinato comprendono quelli degli operai agricoli.

La tabella che segue espone, distintamente, i costi fissi, quelli accessori, gli arretrati e i relativi oneri previdenziali ed assistenziali riflessi a carico dell'Ateneo, messi a confronto con l'esercizio precedente.

<i>Descrizione</i>	<i>Valore al 31/12/2018</i>	<i>Valore al 31/12/2017</i>	<i>Variazione</i>	<i>%</i>
<i>1) Competenze fisse del personale tecnico amministrativo a tempo indeterminato</i>	<i>23.616.792,08</i>	<i>23.065.421,08</i>	<i>551.371,00</i>	<i>2,39%</i>
<i>2) Contributi obbligatori personale dirigente e personale tecnico amministrativo a tempo indeterminato</i>	<i>7.330.421,70</i>	<i>7.119.211,18</i>	<i>211.210,52</i>	<i>2,97%</i>
<i>3) Arretrato personale personale tecnico amministrativo a tempo indeterminato</i>	<i>830.955,60</i>	<i>334.728,54</i>	<i>496.227,06</i>	<i>148,25%</i>
<i>4) Competenze accessorie personale tecnico amministrativo a tempo indeterminato</i>	<i>4.324.282,92</i>	<i>2.924.558,48</i>	<i>1.399.724,44</i>	<i>47,86%</i>
<i>5) Competenze fisse del personale tecnico amministrativo a tempo determinato</i>	<i>7.387.683,76</i>	<i>7.087.035,56</i>	<i>300.648,20</i>	<i>4,24%</i>
<i>6) Contributi obbligatori personale dirigente e tecnico amministrativo a tempo determinato</i>	<i>2.495.933,72</i>	<i>2.398.874,01</i>	<i>97.059,71</i>	<i>4,05%</i>
<i>7) Competenze accessorie personale tecnico amministrativo a tempo determinato</i>	<i>864.804,59</i>	<i>557.329,00</i>	<i>307.475,59</i>	<i>55,17%</i>
<b><i>Totale</i></b>	<b><i>46.850.874,37</i></b>	<b><i>43.487.157,85</i></b>	<b><i>3.363.716,52</i></b>	<b><i>7,73%</i></b>

Tutte le voci di costo relative al personale tecnico amministrativo, così come aggregate nella superiore tabella, sono aumentate nel corso dell'esercizio 2018 con percentuali più significative rispetto al 2017 a causa di somme liquidate a titolo di arretrato, (quindi di competenza di anni precedenti) e accessorio. Infatti, nel corso del 2018, dopo parecchi anni di blocco normativo degli adeguamenti stipendiali, si è proceduto ad applicare, per il triennio 2016/2018, i nuovi inquadramenti economici, così come previsti dal primo contratto collettivo nazionale di lavoro per il nuovo comparto Istruzione e ricerca, nel quale sono confluiti i precedenti comparti Scuola, Enti di ricerca e Università.

Quanto detto non vale per i dirigenti universitari, il cui rapporto di lavoro è invece disciplinato dai CCNL della VII area dirigenziale pubblica (Università ed Enti di ricerca) e i cui i testi in vigore di riferimento, al momento, sono il CCNL dirigenza 2006-2009 (parte normativa) e 2008/2009 (parte economica). Attualmente sono in corso, ma non ancora concluse, le trattative per la stipula del CCNL della nuova area denominata Istruzione e ricerca.

Per meglio apprezzare l'impatto economico derivante dall'applicazione del nuovo CCNL al personale tecnico amministrativo (parte economica), si è provveduto a scomporre ulteriormente i dati riaggregandoli opportunamente in base alle voci di costo presenti nel Conto Economico per gli anni 2017 e 2018 allo scopo evidenziarne le differenze; il risultato è esposto nel prospetto che segue:

<i>Descrizione</i>	<i>Valore al 31/12/2018</i>	<i>Valore al 31/12/2017</i>	<i>Variazioni</i>	<i>diff. %</i>
<b><i>Personale a tempo indeterminato</i></b>				
<i>Dirigenti a tempo indeterminato</i>	661.791,13	742.006,47	- 80.215,34	-10,81%
<i>Personale Tecnico Amministrativo</i>	22.788.365,30	21.988.328,38	800.036,92	3,64%
<i>Eredi personale Tecnico Amministrativo</i>	19.845,02	62.746,11	- 42.901,09	-68,37%
<i>Arretrati personale Tecnico Amministrativo</i>	668.863,25	257.055,76	411.807,49	160,20%
<i>Arretrati Personale Dirigente</i>		88510,22	- 88.510,22	-100,00%
<i>Equiparazione SSN</i>	146.790,63	183.829,90	- 37.039,27	-20,15%
<i>Contributi obbligatori Dirigenti</i>	187.520,57	232.952,27	- 45.431,70	-19,50%
<i>Contributi personale Tecnico Amministrativo</i>	7.124.292,41	6.886.258,91	238.033,50	3,46%
<i>Contributi arretrati Personale Tecnico Amministrativo</i>	180.701,07	77.672,78	103.028,29	132,64%
<b><i>Totale</i></b>	<b>31.778.169,38</b>	<b>30.519.360,80</b>	<b>1.258.808,58</b>	<b>4,12%</b>
<b><i>Personale a tempo determinato</i></b>				
<i>Straordinario personale Tecnico Amministrativo</i>	75.067,18	160.179,41	- 85.112,23	-53,14%
<i>Accessorio personale Tecnico Amministrativo</i>	2.793.963,00	2.048.836,65	745.126,35	36,37%
<i>Accessorio Dirigenti</i>	633.684,12	165.221,63	468.462,49	283,54%
<i>Contributi obbligatori accessorio dirigenti</i>	151.750,98	39.983,57	111.767,41	279,53%
<i>Contributi obbligatori accessorio personale tecnico amministrativo</i>	669.817,64	510.337,22	159.480,42	31,25%
<b><i>Totale</i></b>	<b>4.324.282,92</b>	<b>2.924.558,48</b>	<b>1.399.724,44</b>	<b>47,86%</b>
<b><i>Personale a tempo determinato</i></b>				
<i>Personale tecnico amministrativo (compreso PUC)</i>	7.064.435,05	6.930.610,22	133.824,83	1,93%
<i>Dirigenti</i>			-	
<i>Operai agricoli</i>	196.292,21	151.371,68	44.920,53	29,68%
<i>Arretrati personale tecnico amministrativo</i>	126.956,50	5.053,66	121.902,84	2412,17%
<i>Contributi obbligatori personale personale tecnico amministrativo</i>	2.390.926,50	2.345.523,57	45.402,93	1,94%
<i>Contributi obbligatori Dirigenti</i>			-	
<i>Contributi obbligatori operai agricoli</i>	69.490,71		69.490,71	
<i>Contributi obbligatori arretrati personale tecnico amministrativo</i>	35.516,51	53.350,44	- 17.833,93	-33,43%
<b><i>Totale</i></b>	<b>9.883.617,48</b>	<b>9.485.909,57</b>	<b>397.707,91</b>	<b>4,19%</b>
<b><i>Personale a tempo determinato</i></b>				
<i>Straordinario personale tecnico amministrativo</i>	54.004,75	57.665,57	- 3.660,82	-6,35%
<i>Accessorio personale tecnico amministrativo</i>	638.525,38	373.867,69	264.657,69	70,79%
<i>Arretrato Dirigenti</i>	2.666,66	20.101,79	- 17.435,13	-86,73%
<i>Accessorio Dirigenti</i>	-	431,92	- 431,92	-100,00%
<i>Contributi obbligatori accessorio dirigenti</i>	645,33	104,52	540,81	517,42%
<i>Contributi obbligatori accessorio personale tecnico amministrativo</i>	168.962,47	105.157,51	63.804,96	60,68%
<b><i>Totale</i></b>	<b>864.804,59</b>	<b>557.329,00</b>	<b>307.475,59</b>	<b>55,17%</b>
<b><i>Totale costo complessivo</i></b>	<b>46.850.874,37</b>	<b>43.487.157,85</b>	<b>3.363.716,52</b>	<b>7,73%</b>
<i>Buoni pasto</i>	376.915,33	610.022,40	- 233.107,07	-38,21%
<b><i>Totale costo del personale dirigente e tecnico amministrativo</i></b>	<b>47.227.789,70</b>	<b>44.097.180,25</b>	<b>3.130.609,45</b>	<b>7,10%</b>

Si analizzano, nel seguito, le singole voci di costo che evidenziano gli aumenti più significativi:

### ***Personale tecnico-amministrativo a tempo indeterminato***

Il costo del personale tecnico amministrativo a tempo indeterminato per competenze fisse, nel corso del 2018, è aumentato del 3,64% e in valore assoluto di € 800.036,92. Tale incremento è stato determinato da:

- l'aumento contrattuale di competenza 2018 (lordo dipendente), per € 877.370,92;
- la quota corrispondente a 5 nuove assunzioni, per € 114.872,72;
- la quota corrispondente a n. 89 unità di personale a tempo determinato stabilizzato il 21.12.2018 e passato a tempo indeterminato, per € 58.581,63;

- la quota corrispondente all'espletamento del terzo bando PEO per € 115.601,99;

Gli incrementi sopradescritti sono neutralizzati e compensati dalle diminuzioni di costo per cessazioni.

#### ***Arretrati al personale tecnico amministrativo a tempo indeterminato***

Il costo per gli arretrati erogati al personale tecnico amministrativo a tempo indeterminato nel corso del 2018 evidenzia un incremento del 160,20% e in valore assoluto di € 411.807,49.

Tale incremento è stato determinato da:

- gli arretrati per aumenti contrattuali a seguito dell'applicazione della parte economica del nuovo CCNL per la competenza degli anni 2016 e 2017, per € 336.813,33;
- gli ulteriori arretrati per l'applicazione del terzo bando PEO, con riferimento all'anno di competenza 2017, per € 74.994,00.

#### ***Competenze accessorie al personale dirigente a tempo indeterminato***

La voce evidenzia un incremento del 283,54%, passando da € 165.221,63 a € 633.684,12. Le motivazioni di tale aumento risiedono nell'erogazione, nell'esercizio 2018, delle retribuzioni di risultato di competenza degli anni 2016 e 2017, degli incarichi ad interim e di quelli di natura vicariale di competenza degli anni 2015 e 2016.

La seguente tabella espone la distribuzione dei costi del personale tecnico amministrativo in base alla categoria di appartenenza e, per ogni categoria, le unità di personale in servizio, le cessazioni avvenute in corso d'anno e citate in precedenza in termini di risparmio conseguito, nonché il numero di mensilità erogate per unità di personale.

<i>Qualifiche:</i>	<i>Totale presenti al 31/12/2018</i>	<i>numero mensilità:</i>	<i>Personale cessato al 31/12/2018</i>	<i>Costo del Personale al 31.12.2018</i>
<i>Dirigenti a tempo indeterminato</i>	7	84,00		1.634.746,80
<i>Posizione Economica EP5</i>	1	12,00		80.199,03
<i>Posizione Economica EP4</i>				-
<i>Posizione Economica EP3</i>	13	143,00	1	856.510,76
<i>Posizione Economica EP2</i>	32	377,00	1	2.119.446,70
<i>Posizione Economica EP1</i>	2	36,00		211.020,95
<i>Posizione Economica D7</i>				-
<i>Posizione Economica D6</i>	1	11,98		49.476,85
<i>Posizione Economica D5</i>	6	98,10	4	407.010,80
<i>Posizione Economica D4</i>	22	261,57	1	1.007.520,21
<i>Posizione Economica D3</i>	81	984,43	7	3.762.935,31
<i>Posizione Economica D2</i>	152	1.556,11	2	5.620.480,56
<i>Posizione Economica D1</i>	16	150,54	2	493.657,04
<i>Posizione Economica C7</i>	1	12,00		39.634,07
<i>Posizione Economica C6</i>	1	10,00		34.695,41
<i>Posizione Economica C5</i>	106	1.202,23	6	3.902.026,38
<i>Posizione Economica C4</i>	54	686,57		2.139.380,60
<i>Posizione Economica C3</i>	86	1.048,68	5	3.140.000,76
<i>Posizione Economica C2</i>	252	2.466,42	1	6.882.991,68
<i>Posizione Economica C1</i>	15	246,62		606.900,85
<i>Posizione Economica B5</i>	20	227,64		647.182,96
<i>Posizione Economica B4</i>	12	154,09	1	404.603,22
<i>Posizione Economica B3</i>	85	710,09	1	1.852.488,41
<i>Posizione Economica B2</i>	10	92,93		209.542,94
<i>Posizione Economica B1</i>				
<b><i>Totale Costo del personale a tempo indeterminato</i></b>	<b>975</b>	<b>10.572,00</b>	<b>32</b>	<b>36.102.452,30</b>
<b><i>Totale Costo del personale a tempo determinato</i></b>		<b>3.460,59</b>		<b>10.748.422,07</b>
<b><i>Totale costo complessivo (al netto del Direttore Generale e dei buoni pasto)</i></b>				<b>46.850.874,37</b>
<i>Direttore Generale</i>	1	12,00		259.811,00
<b><i>Totale</i></b>	<b>976</b>			<b>47.110.685,37</b>

### ***Personale tecnico amministrativo a tempo determinato***

Il costo del personale tecnico amministrativo a tempo determinato, come si evince dal conto economico, rileva un incremento di € 705.183,50 passando da un totale di € 10.043.238,57 del 2017 a € 10.748.422,07 del 2018.

Apparentemente, il dato sembra sorprendente se si considera la sola dotazione organica che vede al 31.12.2018 n. 231 unità di personale in servizio a fronte dei 317 presenti al 31.12.2017. Le motivazioni di tale incremento sono state già fornite in precedenza e derivano dal fatto che il costo delle 89 unità di personale non docente a tempo determinato, stabilizzate nel corso del 2018, decorre giuridicamente ed economicamente dal 21.12.2018, quindi, senza aver quasi per nulla influito sulla riduzione della voce del costo annuo lordo per competenze fisse attribuibile a questo personale, che è anzi aumentata dell'1,93% nel corso del 2018. Peraltro, alle 231 unità di personale a tempo



determinato presenti al 31.12.2018, si sono aggiunte 7 nuove unità, corrispondenti ad altrettanti nuovi bandi.

Nel complesso, dunque, l'incremento del costo del personale tecnico amministrativo a tempo determinato deriva da:

- l'aumento contrattuale di competenza 2018, per € 184.394,88;
- la quota di competenza 2018 corrispondente a 7 nuovi contratti, per € 103.741,09;
- l'aumento della voce arretrati, anch'esso dovuto all'applicazione del nuovo CCNL per gli anni di competenza 2016 e 2017, per € 147.166,51;
- le somme erogate a titolo di salario accessorio a seguito dell'applicazione del CCNL decentrato integrativo d'Ateneo sottoscritto con le R.S.U. e le OO.SS., per € 328.462,65.

I suddetti aumenti vanno considerati al netto della riduzione dovuta al passaggio delle stabilizzazioni a tempo indeterminato di € 58.581,63.

#### **B) IX. Costi della gestione corrente**

I costi della gestione di competenza del 2018 ammontano a complessivi € 64.687.086,66 e comprendono le voci dettagliate nella sottostante tabella:

<b>B) IX Costi della gestione corrente</b>			
<i>Descrizione</i>	<i>Valore al 31/12/2018</i>	<i>Valore al 31/12/2017</i>	<i>Variazioni</i>
<i>Costi per sostegno agli studenti</i>	28.379.984,97	26.772.355,97	1.607.629,00
<i>Costi per il diritto allo studio</i>			-
<i>Costi per l'attività editoriale</i>			-
<i>Trasferimenti a partner di progetti coordinati</i>			-
<i>Acquisto materiale consumo per laboratori</i>	1.498.338,77	1.120.948,61	377.390,16
<i>Variazione di rimanenze di materiale di consumo per laboratori</i>			-
<i>Acquisto di libri, periodici e materiale bibliografico</i>	19.236,59	21.906,31	- 2.669,72
<i>Acquisto di servizi e collaborazioni tecnico gestionali</i>	20.576.532,88	24.935.420,52	- 4.358.887,64
<i>Acquisto altri materiali</i>	468.630,10	565.386,06	- 96.755,96
<i>Variazione delle rimanenze di materiale</i>			-
<i>Costi per godimento beni di terzi</i>	2.168.911,86	1.614.542,83	554.369,03
<i>Altri costi</i>	11.575.451,49	36.636.385,39	- 25.060.933,90
<b><i>Totale</i></b>	<b>64.687.086,66</b>	<b>91.666.945,69</b>	<b>- 26.979.859,03</b>

I *costi per sostegno agli studenti*, pari ad € 28.379.984,97, riguardano le varie iniziative assunte a favore degli studenti.

La tabella seguente evidenzia, nel dettaglio, le singole tipologie di costo.

<b>B) IX 1) Costo per il sostegno agli studenti</b>			
<b>Descrizione</b>	<b>Valore al 31/12/2018</b>	<b>Valore al 31/12/2017</b>	<b>Variazioni</b>
Borse di studio - Dottorato di ricerca	5.449.517,51	4.321.422,22	1.128.095,29
Borse di studio - Scuole di specializzazione L.398/89	130.666,34		130.666,34
Borse di studio - Scuole di specializzazione a norma UE - MIUR	16.430.480,86	15.977.861,91	452.618,95
Borse di studio - Fondazioni	79.463,43		79.463,43
Borse di studio - Incentivazione agli studenti	11.900,00	25.100,00	- 13.200,00
Borse di studio - Attività di ricerca	1.149.205,71	959.767,19	189.438,52
Borse di studio - Tutorato	257.815,33	184.783,68	73.031,65
Borse di studio - Premi di laurea	69.245,32	29.054,99	40.190,33
Borse di studio - Scuole di specializzazione mediche a norma UE - Regionali	1.411.030,79	2.029.859,29	- 618.828,50
Attività part-time	813.379,59	1.201.686,00	- 388.306,41
Programmi di mobilità e scambi culturali studenti (ERASMUS/LEONARDO)	1.302.567,60	725.578,60	576.989,00
Iniziativa ed attività culturali gestite dagli studenti	81.540,85	56.238,94	25.301,91
Altri interventi a favore degli studenti	1.193.171,64	1.261.003,15	- 67.831,51
<b>Totale</b>	<b>28.379.984,97</b>	<b>26.772.355,97</b>	<b>1.607.629,00</b>

Le voci più significative si riferiscono alle borse erogate agli specializzandi dell'area medica sia con finanziamento ministeriale, che con finanziamento regionale, e alle borse di dottorato di ricerca.

L'importo rilevato per le scuole di specializzazione di area medica, pari ad € 17.841.511,65, è relativo ai costi di competenza 2018, interamente finanziati dal "Contributo in c/ esercizio da Stato per il finanziamento delle borse di studio" per € 16.430.480,86 e dal "Contributo in c/esercizio da Regioni e Province Autonome" per € 1.411.030,79.

I contratti per le scuole di specializzazione vengono attribuiti a seguito di bando di concorso a livello nazionale, pubblicato annualmente per anno accademico. La decorrenza dei contratti, pur restando legata dal punto di vista del finanziamento all'anno accademico, viene definita a livello centrale dal Ministero e, solitamente, non coincide con l'inizio dell'anno accademico istituzionale; conseguentemente, durante l'esercizio 2018, sono stati erogati emolumenti relativi all'anno accademico 2016/2017 ed emolumenti relativi all'anno accademico 2017/2018.

Si riporta, di seguito, la situazione degli iscritti durante il 2018:

<b>2018: Specializzandi iscritti per anno accademico</b>			
<b>A.A. 16/17</b>		<b>A.A. 17/18</b>	
<b>Ministeriali</b>	<b>N.</b>	<b>Ministeriali</b>	<b>N.</b>
I anno	153	I anno	145
II anno	166	II anno	142
III anno	153	III anno	162
IV anno	125	IV anno	150
V anno	92	V anno	96
VI anno	8	VI anno	4
<b>Totale</b>	<b>697</b>	<b>Totale</b>	<b>699</b>
<b>Regionali</b>	<b>N.</b>	<b>Regionali</b>	<b>N.</b>
I anno	13	I anno	15
II anno	29	II anno	13
III anno		III anno	28
IV anno		IV anno	
V anno	26	V anno	
VI anno	2	VI anno	1
<b>Totale</b>	<b>70</b>	<b>Totale</b>	<b>57</b>

I costi di competenza 2018, invece, si riferiscono a tutti gli specializzandi che a prescindere dall'anno di iscrizione hanno avuto diritto all'erogazione di mensilità (recupero maternità, malattie, fuori corso, ecc.); si riporta di seguito la situazione delle erogazioni distinte per scuola di specializzazione e per tipologia di finanziamento:

<i>Specializzazione area medica</i>						
<i>Scuola di specializzazione</i>	<i>Tipologia di finanziamento</i>					<i>Totale borse</i>
	<i>Finanziamento MIUR</i>	<i>Finanziamento Regione Siciliana</i>	<i>Finanziamento Regione avv. 6</i>	<i>Finanziamento Regione avv. 13</i>	<i>Convenzioni</i>	
<i>Anatomia Patologica</i>			1			1
<i>Anestesia, Rianimazione, Terapia Intensiva e del Dolore</i>	77		1	1		79
<i>Audiologia e Foniatria</i>	4					4
<i>Biochimica e Chimica Clinica</i>	2					2
<i>Chirurgia dell'Apparato Digerente</i>	5					5
<i>Chirurgia Generale</i>	78	1	2	1		82
<i>Chirurgia Plastica, Ricostruttiva ed Estetica</i>			1			1
<i>Chirurgia Toracica</i>	1					1
<i>Chirurgia Vascolare</i>	18		1			19
<i>Dermatologia e Venerologia</i>	14		1	1		16
<i>Ematologia</i>	20		2			22
<i>Metabolismo</i>	34		1			35
<i>Farmacologia</i>	1					1
<i>Farmacologia e tossicologia Clinica</i>	3					3
<i>Genetica Medica</i>	5					5
<i>Geriatrics</i>	22					22
<i>Ginecologia e Ostetricia</i>	51					51
<i>Igiene e Medicina Preventiva</i>	17					17
<i>Malattie dell'Apparato Cardiovascolare</i>	55		1	1		57
<i>Malattie dell'Apparato Digerente</i>			1			1
<i>Malattie dell'Apparato Respiratorio</i>	16		1			17
<i>Medicina del Lavoro</i>			1	1		2
<i>Medicina d'Emergenza e Urgenza</i>	5			1		6
<i>Medicina Fisica e Riabilitativa</i>	23		1			24
<i>Medicina Interna</i>	33		1	1		35
<i>Medicina Legale</i>				1		1
<i>Microbiologia e Virologia</i>	3					3
<i>Nefrologia</i>	13		1			14
<i>Neurologia</i>	17		1			18
<i>Neuropsichiatria Infantile</i>	15		1	1		17
<i>Oftalmologia</i>	17			1	1	19
<i>Oncologia Medica</i>			1	1		2
<i>Ortopedia e Traumatologia</i>	23		2			25
<i>Otorinolaringoiatria</i>	17		1			18
<i>Patologia Clinica</i>	3		1			4
<i>Patologia Clinica e Biochimica Clinica</i>	11					11
<i>Pediatria</i>	40		1			41
<i>Psichiatria</i>	25		1	1		27
<i>Radiodiagnostica</i>	39		1	1		41
<i>Tossicologia Medica</i>	1					1
<i>Urologia</i>	26		1			27
<b>Totale</b>	<b>734</b>	<b>1</b>	<b>28</b>	<b>13</b>	<b>1</b>	<b>777</b>

L'importo di € 5.449.517,51, invece, si riferisce alle borse di dottorato di ricerca erogate a competenza nel 2018, comprensive della maggiorazione prevista per i periodi di soggiorno all'estero.

Tali borse sono finanziate dal "Contributo in c/esercizio da Stato per il finanziamento ordinario" che, per il 2018, è stato pari ad € 2.431.249,00; da entrate proprie senza vincolo di destinazione; da risorse provenienti da convenzioni con altri enti pubblici, o con privati, stipulate appositamente per l'istituzione di corsi di dottorato di ricerca; da finanziamenti per borse aggiuntive a valere sul PON

RI FSE – FESR 2014/2020 e da finanziamenti regionali a valere sugli avvisi n. 5 e n. 12 del PO FSE Sicilia 2014/2020, come si evince dalla tabella riepilogativa sottostante che riporta le borse erogate a competenza nel 2018 per dipartimento di afferenza e per tipologia di finanziamento.

2018: Dottorato di Ricerca												
Dipartimento di afferenza	Tipologia di finanziamento											totale
	Borse Ateneo XXXI ciclo	Borse Ateneo XXXII ciclo	Borse Ateneo XXXIII ciclo	Borse dipart. XXXIII ciclo	Borse da enti pubblici cicli XXXI XXXII XXXIII	Borse da CNR cicli XXXI XXXII XXXIII	Borse da privati cicli XXXI XXXII XXXIII	Avv. 5 Regione XXXII ciclo	Avv.12 Regione XXXIII ciclo	PON XXXII ciclo	PON XXXIII ciclo	
Agricoltura Alimentazione e Ambiente	4	3	3					3	3	1	2	19
Fisica e Astronomia	7	6	5		18			6	6	1	4	53
Giurisprudenza	4	2	2					2	2			12
Ingegneria Civile e Architettura	4	2	4					2	2	3	3	20
Ingegneria Elettrica, Elettronica e Informatica	5	2	3	1	1		6	3	3	2	2	28
Matematica e Informatica	3	3	1	1	18		9	3	4		2	44
Medicina Clinica e Sperimentale	3	2	2					3	3			13
Scienze Biologiche, Geologiche e Ambientali	4	2	3			6		2	2		1	20
Scienze Biomediche e Biotecnologiche	7	5	9					6	6	2	7	42
Scienze Chimiche	4	1	3			2		3	2	1	2	18
Scienze Politiche e Sociali	4	3	5									12
Scienze Umanistiche	4	2	6					2	2		1	17
Convenzione Università Palermo	3	3										6
Convenzione Università Messina	3	3	3									9
<b>Totale</b>	<b>59</b>	<b>39</b>	<b>49</b>	<b>2</b>	<b>37</b>	<b>8</b>	<b>15</b>	<b>35</b>	<b>35</b>	<b>10</b>	<b>24</b>	<b>313</b>

Il prospetto riepilogativo seguente riporta il numero di borse erogate nel 2018 distinte per ciclo e per finanziamento:

Borse di Dottorato di ricerca - cicli attivi a.a. 2017/2018		
Borse d'Ateneo	XXXI	59
	XXXII	39
	XXXIII	49
Regione	XXXI	0
	XXXII	35
	XXXIII	35
Dipartimenti	XXXII	0
	XXXIII	2
CNR	XXXI	1
	XXXII	5
	XXXIII	2
PON	XXXI	0
	XXXII	10
	XXXIII	24
Da Enti Pubblici	XXXI	13
	XXXII	12
	XXXIII	12
Da Privati	XXXI	6
	XXXII	2
	XXXIII	7
Riepilogo per cicli	XXXI	79
	XXXII	103
	XXXIII	131
		313

Sono comprese all'interno dei costi per il sostegno agli studenti anche le erogazioni per attività part-time svolte nell'esercizio 2018, per € 813.379,59, le erogazioni per borse per attività di ricerca attribuite a studenti già in possesso della laurea, o del dottorato di ricerca per € 1.149.205,71.

La voce "Altri interventi a favore degli studenti" comprende, tra gli altri, il costo dei buoni libro, per € 849.594,88, le spese di trasporto per studenti diversamente abili, per € 18.927,66, il servizio mensa, per € 204.618,55.

I "**Costi di acquisto materiale di consumo per laboratori**" ammontano ad € 1.498.338,77.

La voce accoglie soprattutto i costi sostenuti dai dipartimenti per acquisto di sostanze chimiche e materiale di consumo di laboratorio.

<b>B) IX 5) Acquisto materiale consumo per laboratori</b>			
<b>Descrizione</b>	<b>Valore al 31/12/2018</b>	<b>Valore al 31/12/2017</b>	<b>Variazioni</b>
<i>Acquisto materiale di consumo per laboratori.</i>	<i>1.498.338,77</i>	<i>1.120.948,61</i>	<i>377.390,16</i>
<b>Totale</b>	<b>1.498.338,77</b>	<b>1.120.948,61</b>	<b>377.390,16</b>

I "**Costi per Acquisto di libri, periodici e materiale bibliografico**" sono pari ad € 19.236,59.

La voce accoglie le spese sostenute per gli acquisti di quotidiani, riviste e materiale bibliografico non inventariabile.

<b>B) IX 7) Acquisto di libri, periodici e materiale bibliografico</b>			
<b>Descrizione</b>	<b>Valore al 31/12/2018</b>	<b>Valore al 31/12/2017</b>	<b>Variazioni</b>
<i>Acquisti di libri, periodici e materiale bibliografico</i>	<i>19.236,59</i>	<i>21.906,31 -</i>	<i>2.669,72</i>
<b>Totale</b>	<b>19.236,59</b>	<b>21.906,31 -</b>	<b>2.669,72</b>

I "**Costi per acquisto di servizi e collaborazioni tecnico gestionali**", sono pari ad € 20.576.532,88.

La voce comprende tutte le utenze, la manutenzione ordinaria, i servizi richiesti all'esterno, le consulenze professionali e le collaborazioni coordinate e continuative.

In particolare, si segnala che la voce "Altre spese per servizi" comprende, tra i servizi richiesti all'esterno, i costi di assistenza alla didattica per € 3.716.996,87, i costi di gestione, assistenza prenotazione eventi (Villa Citelli) per € 66.943,64, i costi di servizi per i laboratori, per € 304.713,15, i costi per i servizi ambientali, per € 195.012,09.

La sotto indicata tabella ne evidenzia il dettaglio.

**B) IX 8) Acquisto di servizi e collaborazioni tecnico gestionali**

<i>Descrizione</i>	<i>Valore al 31/12/2018</i>	<i>Valore al 31/12/2017</i>	<i>Variazioni</i>
<i>Studi, consulenze e indagini (occasionalità)</i>	318.157,23	365.709,53	- 47.552,30
<i>Studi, consulenze e indagini (professionisti)</i>	1.200,00	12.539,57	- 11.339,57
<i>Pubblicità e propaganda</i>	95.898,01	74.313,03	21.584,98
<i>Organizzazione manifestazioni e convegni</i>	383.103,56	304.803,27	78.300,29
<i>Spese postali</i>	21.194,64	20.179,01	1.015,63
<i>Assicurazioni</i>	434.659,68	502.323,84	- 67.664,16
<i>Acquisto di servizi per spese di rappresentanza</i>	174,43	3.361,84	- 3.187,41
<i>Assistenza informatica e manutenzione software</i>	592.062,82	358.294,87	233.767,95
<i>Spese per liti (patrocinio legale per avvocati esterni)</i>	61.924,07	128.252,78	- 66.328,71
<i>Smaltimento rifiuti nocivi</i>	4.765,32	60.413,86	- 55.648,54
<i>Altre spese per servizi</i>	5.310.509,46	5.583.604,27	- 273.094,81
<i>Studi e indagini da terzi</i>	569.202,60	399.318,11	169.884,49
<i>Spese pubblicità obbligatoria</i>	55.825,65	19.274,53	36.551,12
<i>Utenze e canoni per telefonia fissa</i>	201.220,12	480.099,86	- 278.879,74
<i>Utenze e canoni per telefonia mobile</i>	111.190,34	119.896,91	- 8.706,57
<i>Utenze e canoni per reti di trasmissione</i>	176.478,40	4.173,51	172.304,89
<i>Utenze e canoni per energia elettrica</i>	4.271.499,59	5.797.623,06	- 1.526.123,47
<i>Utenze e canoni per acqua</i>	273.323,44	377.779,03	- 104.455,59
<i>Utenze e canoni per gas</i>	276.904,86	132.446,86	144.458,00
<i>Altre Utenze e canoni (compresi abbonamenti)</i>	2.058.504,86	1.594.056,48	464.448,38
<i>Pulizia</i>	1.014.308,40	3.416.927,90	- 2.402.619,50
<i>Manutenzione ordinaria e riparazioni di immobili</i>	1.370.387,48	1.405.723,22	- 35.335,74
<i>Manutenzione ordinaria e riparazioni di apparecchiature</i>	759.531,13	426.537,73	332.993,40
<i>Manutenzione ordinaria e riparazioni di automezzi</i>	25.742,69	12.588,05	13.154,64
<i>Altre spese di manutenzione ordinaria e riparazioni</i>	560.704,22	1.179.132,02	- 618.427,80
<i>Servizi ausiliari, traslochi e facchinaggio</i>	74.391,59	209.853,77	- 135.462,18
<i>Servizi di vigilanza</i>	979.500,60	1.114.051,81	- 134.551,21
<i>Lavoratori socialmente utili</i>	-	89.647,64	- 89.647,64
<i>Collaborazioni, coordinate e continuative (Co.co.co) e</i>			
<i>Collaborazioni coordinate a progetto (Co.co.pro)</i>	574.167,69	742.494,16	- 168.326,47
<b>Totale</b>	<b>20.576.532,88</b>	<b>24.935.420,52</b>	<b>- 4.358.887,64</b>

I costi per “**Acquisto altri materiali**”, allocati alla voce B) IX 9), sono pari ad € 468.630,10.

La voce accoglie le spese per cancelleria e altro materiale di consumo.

**B) IX 9) Acquisto altri materiali**

<i>Descrizione</i>	<i>Valore al 31/12/2018</i>	<i>Valore al 31/12/2017</i>	<i>Variazioni</i>
<i>Cancelleria e altro materiale di consumo</i>	468.630,10	565.386,06	- 96.755,96
<b>Totale</b>	<b>468.630,10</b>	<b>565.386,06</b>	<b>- 96.755,96</b>

I “**Costi per il godimento di beni di terzi**”, allocati alla voce B) IX 11) sono pari ad € 2.168.911,86, come dettagliati nella seguente tabella:

<b>B) IX 11) Costi per godimento beni di terzi</b>			
<b>Descrizione</b>	<b>Valore al 31/12/2018</b>	<b>Valore al 31/12/2017</b>	<b>Variazioni</b>
<i>Locazioni passive - terreni</i>	500,00	1.250,00 -	750,00
<i>Locazioni passive - fabbricati (compreso condominio)</i>	803.952,78	854.202,11 -	50.249,33
<i>Noleggi e spese accessorie - impianti e macchinari</i>	3.349,73	711,35	2.638,38
<i>Noleggi e spese accessorie - apparecchiature elettroniche</i>	151.244,42	134.726,87	16.517,55
<i>Noleggi e spese accessorie - attrezzature</i>	95.544,98	16.592,30	78.952,68
<i>Noleggi e spese accessorie - mezzi di trasporto</i>	68.673,04	72.845,92 -	4.172,88
<i>Altri noleggi</i>	89.220,10	44.011,31	45.208,79
<i>Licenze software</i>	598.208,65	311.093,89	287.114,76
<i>Leasing costruendo</i>	358.218,16	179.109,08	179.109,08
<b>Totale</b>	<b>2.168.911,86</b>	<b>1.614.542,83</b>	<b>554.369,03</b>

All'interno della voce si evidenzia l'importo delle "Locazioni passive", pari ad € 803.952,78, già comunicato al Ministero dell'Istruzione, dell'Università e della Ricerca in occasione della trasmissione dei dati "Proper" 2018.

Gli "Altri costi" comprendono le spese di gestione corrente non classificabili all'interno delle precedenti voci; il totale è pari ad € 11.575.451,49; la voce "trasferimenti interni" risulta valorizzata solo nell'esercizio 2017 e si riferiva agli importi trasferiti tra i sezionali del bilancio unico d'Ateneo. Solitamente, i trasferimenti venivano effettuati dall'amministrazione ai dipartimenti, per il trasferimento di risorse, e dai dipartimenti all'amministrazione, per la copertura dei costi centralizzati (borse, stipendi, co.co.co.).

A partire dal 2018, pur lasciando centralizzata la gestione degli emolumenti per ottemperare agli adempimenti del sostituto d'imposta, non sono stati più effettuati trasferimenti interni tra le gestioni. I pagamenti degli emolumenti, pur se gestiti centralmente, sono stati imputati direttamente sui corrispondenti sezionali.

La seguente tabella espone nel dettaglio le singole voci:



<b>B) IX 12) Altri costi</b>			
<b>Descrizione</b>	<b>Valore al 31/12/2018</b>	<b>Valore al 31/12/2017</b>	<b>Variazioni</b>
Carburanti, combustibili e lubrificanti	181.019,84	344.351,91	- 163.332,07
Spese per le pubblicazioni scientifiche dell'Ateneo	517.716,37	401.419,89	116.296,48
Spesa corrente per brevetti	13.295,56	9.089,58	4.205,98
Compensi direttore generale	172.000,01	163.859,41	8.140,60
Competenze accessorie: retribuzione di risultato direttore	81.991,86	-	81.991,86
Contributi obbligatori direttore generale	51.393,68	48.961,21	2.432,47
Contributi obbligatori direttore generale - competenze	19.842,04	-	19.842,04
Formazione del personale non docente	150.817,42	70.299,07	80.518,35
Compensi per commissioni di concorso (personale t.ind.)	282.811,53	345.081,63	- 62.270,10
Compensi per commissioni di concorso (personale t.d.)	448,29	-	448,29
Indennità di missione e rimborsi spese viaggi	2.338.902,92	1.999.830,45	339.072,47
Interventi assistenziali a favore del personale	22.383,23	27.689,28	- 5.306,05
Accertamenti sanitari resi necessari dall'attività lavorativa	147,63	2.423,28	- 2.275,65
Altri oneri per il personale	685.477,41	238.831,28	446.646,13
Indennità missione e rimborso spese viaggio per formazione	79.154,99	81.915,15	- 2.760,16
Indennità missione e rimborso spese viaggio per servizio	32.598,83	30.933,48	1.665,35
Missioni e rimborsi spese trasferta organi istituzionali	53.116,57	35.924,62	17.191,95
Gettoni/indennità ai membri degli organi istituzionali	6.312,73	4.571,20	1.741,53
Compensi revisori (interni/esterni)	37.634,64	31.362,31	6.272,33
Rimborso tasse e contributi agli studenti	1.098,00	1.240,00	- 142,00
Rimborsi spese per personale comandato	86.838,71	-	86.838,71
Compenso e oneri accessori Rettore	17.353,07	15.906,99	1.446,08
Compenso e oneri accessori Pro-Rettore	8.676,49	7.953,44	723,05
Compensi altri organi istituzionali	47.087,10	54.467,23	- 7.380,13
Gettoni/Indennità CDA - docenti e ricercatori	12.336,46	8.635,56	3.700,90
Gettoni/Indennità cariche accademiche - strutture decentrate	173.825,13	185.025,94	- 11.200,81
Gettoni/Indennità personale tecnico amm.vo t.i.	3.207,48	2.714,03	493,45
Quote associative	223.916,01	242.860,22	- 18.944,21
Altre spese per attività istituzionali	533.749,38	395.690,93	138.058,45
Altri recuperi e rimborsi vari	25.175,87	190.140,32	- 164.964,45
Altri costi non altrove classificati	137.634,29	166.597,95	- 28.963,66
Arrotondamenti passivi	0,05	1,03	- 0,98
Trasferimenti interni (conto transitorio costi)	-	27.583.287,79	- 27.583.287,79
Contributo parte corrente allo Stato	74.428,92	1.094.280,18	- 1.019.851,26
Contributo parte corrente a Unione Europea	13.560,34	-	13.560,34
Contributo parte corrente a Organismi Internazionali	89.394,31	-	89.394,31
Contributo parte corrente a Comuni	4.950,00	-	4.950,00
Contributo parte corrente a Aziende ospedaliere	21.460,00	-	21.460,00
Contributo parte corrente a Enti di ricerca	24.050,00	28.506,03	- 4.456,03
Contributo parte corrente ad altre Università	1.500.934,74	1.801.924,31	- 300.989,57
Contributo parte corrente ad altre Pubbliche	65.663,00	99.305,43	- 33.642,43
Contributo parte corrente ad Aziende ospedaliero	5.000,00	8.237,25	- 3.237,25
Contributo parte corrente a imprese private	95.745,95	54.805,28	40.940,67
Contributo parte corrente a istituzioni sociali private	1.000,00	5.000,00	- 4.000,00
Contributo parte corrente Comitato Universitario Sportivo	481.240,29	606.152,81	- 124.912,52
Contributo investimenti allo Stato	26.000,00	595,74	25.404,26
Contributo investimenti a Unione Europea	6.000,00	-	6.000,00
Contributo investimento a Organismi internazionali	2.443.812,51	-	2.443.812,51
Contributo investimenti a Enti di ricerca	315.072,92	52.054,82	263.018,10
Contributo investimenti ad altre Università	250.094,67	3.500,00	246.594,67
Contributo investimenti a imprese pubbliche	-	105.308,49	- 105.308,49
Contributo investimenti ad aziende ospedaliero	-	45.000,00	- 45.000,00
Contributo investimenti a imprese private	147.622,69	25.346,37	122.276,32
Contributo investimenti a istituzioni sociali private	11.457,56	15.000,00	- 3.542,44
Contributo investimenti al Comitato Universitario Sportivo	-	303,50	- 303,50
<b>Totale</b>	<b>11.575.451,49</b>	<b>36.636.385,39</b>	<b>- 25.060.933,90</b>



## **B) X. Ammortamenti e Svalutazioni**

La voce evidenzia i costi di competenza dell'esercizio per gli ammortamenti delle immobilizzazioni immateriali e materiali.

La tabella seguente espone, nel dettaglio, le singole tipologie di costo.

<b>B) X Ammortamenti e Svalutazioni</b>			
<b>Descrizione</b>	<b>Valore al 31/12/2018</b>	<b>Valore al 31/12/2017</b>	<b>Variazioni</b>
<i>Ammortamenti immobilizzazioni immateriali</i>	132.593,54	133.625,24 -	1.031,70
<i>Ammortamenti immobilizzazioni materiali</i>	10.259.239,34	10.704.752,68 -	445.513,34
<b>Totale</b>	<b>10.391.832,88</b>	<b>10.838.377,92 -</b>	<b>446.545,04</b>

Gli ammortamenti delle immobilizzazioni immateriali si riferiscono agli ammortamenti software per € 132.593,54

<b>B) X 1) Ammortamenti immobilizzazioni immateriali</b>			
<b>Descrizione</b>	<b>Valore al 31/12/2018</b>	<b>Valore al 31/12/2017</b>	<b>Variazioni</b>
<i>Ammortamento software</i>	132.593,54	133.625,24 -	1.031,70
<b>Totale</b>	<b>132.593,54</b>	<b>133.625,24 -</b>	<b>1.031,70</b>

Si riporta, di seguito, il dettaglio degli ammortamenti delle immobilizzazioni materiali, pari a complessivi € 10.259.239,34:

<b>B) X 2) Ammortamenti immobilizzazioni materiali</b>			
<b>Descrizione</b>	<b>Valore al 31/12/2018</b>	<b>Valore al 31/12/2017</b>	<b>Variazioni</b>
<i>Ammortamento fabbricati istituzionali</i>	2.004.420,38	1.900.455,80	103.964,58
<i>Ammortamento fabbricati non istituzionali</i>	155.261,73	164.695,98 -	9.434,25
<i>Ammortamento altri beni immobili</i>	11.872,72	-	11.872,72
<i>Ammortamento impianti generici</i>	466.568,21	495.233,21 -	28.665,00
<i>Ammortamento attrezzature varie</i>	563.350,31	687.309,43 -	123.959,12
<i>Ammortamento attrezzature tecnico scientifiche</i>	4.584.556,13	4.005.601,88	578.954,25
<i>Ammortamento attrezzature di biblioteca</i>	270,84	12.493,43 -	12.222,59
<i>Ammortamento altri mezzi di trasporto</i>	22.029,83	30.825,57 -	8.795,74
<i>Ammortamento autovetture</i>		0,01 -	0,01
<i>Ammortamento sistemi informatici e di calcolo</i>	984.237,82	1.519.597,76 -	535.359,94
<i>Ammortamento mobili e arredi per locali ad uso specifico</i>	359.565,21	805.707,90 -	446.142,69
<i>Ammortamento mobili e arredi per alloggi e pertinenze</i>	10.816,80	26.025,41 -	15.208,61
<i>Ammortamento altre immobilizzazioni materiali</i>	5.148,04	8.961,14 -	3.813,10
<i>Ammortamento materiale bibliografico</i>	1.080.386,84	1.037.357,65	43.029,19
<i>Ammortamento fabbricati residenziali per finalità istituzionali edilizia sportiva</i>	1.588,48	1.588,48	-
<i>Ammortamento Altri beni immobili Edilizia sportiva</i>	9.166,00	8.899,03	266,97
<b>Totale</b>	<b>10.259.239,34</b>	<b>10.704.752,68 -</b>	<b>445.513,34</b>

### **B) XI. Accantonamenti per rischi ed oneri**

La voce, pari ad € 11.858.521,64, che ha incrementato i fondi rischi ed oneri del passivo patrimoniale, è costituita dalla prudentiale allocazione di una parte del risultato d'esercizio per la copertura di costi futuri determinati nella natura, con elevato grado di certezza.

La tabella seguente espone, nel dettaglio, le singole tipologie di accantonamento, come già evidenziato per la posta del passivo riguardante i fondi di accantonamento:

<b>B) XI Accantonamenti per rischi e oneri</b>			
<b>Descrizione</b>	<b>Valore al 31/12/2018</b>	<b>Valore al 31/12/2017</b>	<b>Variazioni</b>
<b>Accantonamenti area del personale</b>			
<i>Accantonamento oneri per costi del personale C.C.N.L. e risultato dirigenti</i>	2.568.093,66	1.947.975,89	620.117,77
<i>Accantonamento trattamento TFR (indennità di quiescenza)</i>	68.597,92	70.255,34 -	1.657,42
<i>Accantonamento oneri retribuzione di risultato direttore generale</i>	111.680,79	-	111.680,79
<i>Accantonamento incentivi tecnici di progettazione</i>	329.913,37	-	329.913,37
<i>Accantonamento altri oneri per il personale</i>	669.890,99	-	669.890,99
<b>Totale accantonamenti area del personale</b>	<b>3.748.176,73</b>	<b>2.018.231,23</b>	<b>1.729.945,50</b>
<b>Accantonamenti area amministrativa</b>			
<i>Accantonamento per cause civili ed oneri processuali</i>	268.150,00	30.027,93	238.122,07
<i>Accantonamento per rischi su progetti rendicontati</i>	5.603.093,94	1.228.714,33	4.374.379,61
<i>Altri accantonamenti per oneri e spese</i>	450.896,48	-	450.896,48
<i>Accantonamento programmazione didattica - contratti e attività didattica aggiuntiva</i>	1.788.204,49	1.745.644,86	42.559,63
<b>Totale accantonamenti area amministrativa</b>	<b>8.110.344,91</b>	<b>3.004.387,12</b>	<b>5.105.957,79</b>
<b>Totale</b>	<b>11.858.521,64</b>	<b>5.022.618,35</b>	<b>6.835.903,29</b>

Gli accantonamenti dell'area del personale, pari ad € 3.748.176,73, riguardano i compensi e le indennità di competenza 2018 per i quali non è ancora noto il debitore; gli importi sono stati determinati in modo corrispondente al fondo (CCNL) certificato.

Gli accantonamenti dell'area amministrativa, ammontano ad € 8.110.344,91. Le voci più significative riguardano: l'accantonamento di € 5.603.093,94 per rischi su progetti rendicontati per i quali l'ateneo ha proceduto ad erogare un'anticipazione di cassa, correlati ad eventuali perdite derivanti dal mancato recupero, per non ammissibilità, dei costi; l'accantonamento delle somme, nei confronti dello Stato, a fronte delle richieste di anticipazione avanzate al MIUR su progetti dallo stesso finanziati; l'accantonamento di € 1.788.204,49 per i costi degli affidamenti e dei contratti relativi alla programmazione didattica dell'anno accademico 2017/2018. L'accantonamento è stato determinato dall'ammontare degli incarichi per i quali a chiusura dell'esercizio non si sia potuto procedere alla rilevazione esatta e puntuale del costo e del contestuale debito.

## **B) XII. Oneri diversi di gestione**

Gli oneri diversi di gestione ammontano complessivamente ad € 5.607.669,15 e includono tutte le voci di spesa non riconducibili a quelle precedentemente esposte.

La tabella seguente evidenzia, nel dettaglio, le singole tipologie di costo.

<b>B) XII Oneri diversi di gestione</b>			
<b>Descrizione</b>	<b>Valore al 31/12/2018</b>	<b>Valore al 31/12/2017</b>	<b>Variazioni</b>
<i>Acquisto valori bollati</i>	6.314,56	988.813,03	- 982.498,47
<i>Tassa rifiuti solidi urbani</i>	605.281,00	614.774,00	- 9.493,00
<i>Oneri da restituzione somme - Stato</i>	3.385.005,89	-	3.385.005,89
<i>Oneri da restituzione somme allo stato - versamenti limiti di spesa</i>	1.094.280,18	-	1.094.280,18
<i>Imposte sul patrimonio</i>	287.428,32	217.929,00	69.499,32
<i>Imposte sul registro</i>	19.775,02	5.387,75	14.387,27
<i>Altri tributi</i>	209.584,18	119.273,51	90.310,67
<b>Totale</b>	<b>5.607.669,15</b>	<b>1.946.177,29</b>	<b>3.661.491,86</b>

Le voci più significative riguardano gli oneri per restituzione di somme allo Stato, pari ad € 3.385.005,89, su progetti finanziati per i quali non sono state riconosciute le spese o che non sono stati completamente spesi, e gli oneri per versamento allo stato sui limiti di spesa, pari ad € 1.094.280,18; inoltre sono iscritte in questa voce: la tassa sui rifiuti, l'acquisto di valori bollati e l'imposta municipale unica relativa all'esercizio 2018, l'imposta di registro relativa alla registrazione di atti.

Si segnala, inoltre, che la voce "Oneri da restituzione somme allo Stato – versamenti limiti spesa" comprende i trasferimenti effettuati durante il 2018 al bilancio dello Stato in applicazione dei seguenti provvedimenti legislativi:

- Decreto legge n. **112/2008**, convertito con modificazioni, dalla legge 6 agosto 2008, n. **133**, riguardante misure di riduzione della spesa pubblica che all'art. 61, comma 17, stabilisce: "*le somme provenienti dalle riduzioni di spesa e le maggiori entrate di cui al presente articolo, con esclusione di quelle di cui ai commi 14 e 16, sono versate annualmente dagli enti e dalle amministrazioni dotati di autonomia finanziaria ad apposito capitolo dell'entrata del bilancio dello Stato*" (**capitolo n° 3492 Capo X – entro il 31 marzo**);

- Decreto legge n. **112/2008**, convertito con modificazioni, dalla legge 6 agosto 2008, n. 133, riguardante misure di riduzione della spesa pubblica che 67, comma 6, stabilisce *“la riduzione della spesa destinata al fondo per il salario accessorio nella misura pari al 10% del Fondo per il salario accessorio destinato per le stesse finalità nell’anno 2004, da versare ad apposito capitolo dell’entrata del bilancio dello Stato”* (**capitolo n° 3348 Capo X – entro il 31 ottobre**);
- Decreto legge 31 maggio 2010, **n. 78**, convertito con modificazioni dalla legge 30 luglio 2010, **n. 122**, con il quale sono state introdotte misure urgenti in materia di stabilizzazione finanziaria, che all’art. 6, comma 21, stabilisce: *“le somme provenienti dalle riduzioni di spesa di cui al presente articolo, con esclusione di quelle di cui al primo periodo del comma 6, sono versate annualmente dagli enti e dalle amministrazioni dotati di autonomia finanziaria ad apposito capitolo dell’entrata del bilancio dello Stato”* (**capitolo n° 3334 Capo X – entro il 31 ottobre**); con particolare riferimento all’art. 6 commi 12 e 13 si precisa che il versamento non è stato effettuato alla luce delle modifiche introdotte dalla legge 232/2016 (Legge di bilancio anno 2017). I commi si riferivano ai limiti di spesa per missioni e attività di formazione.
- Legge **228/2012** – (Legge di stabilità anno 2013) art. 1, co. 141 (come modificato dalla Legge **21/2016**) con la quale si stabilisce che le amministrazioni pubbliche, per gli anni 2013, 2014, 2015 e 2016 non possono effettuare spese di ammontare superiore al 20% della spesa sostenuta in media negli anni 2010 e 2011 per l’acquisto di mobili e arredi (**capitolo n° 3502 – Capo X - entro il 30 giugno**); considerato che la norma per il limite di spesa e per il versamento si ferma al 2017, non è stato effettuato alcun versamento.

Nella seguente tabella sono riportati i totali versati nel 2017 a fronte dei singoli limiti di spesa:

<b>Dettaglio versamenti allo Stato - Contenimento della spesa pubblica</b>						
<b>D.L. 78/2010</b>	<b>Struttura</b>	<b>Spesa 2009</b>	<b>Veramento</b>	<b>Totale versamento</b>	<b>Capitolo Capo</b>	<b>Estremi dei versamenti effettuati</b>
Indennità, compensi, gettoni, retribuzioni corrisposte a consigli di amministrazione e organi collegiali comunque denominati ed ai titolari di incarichi di qualsiasi tipo 10% su importi risultanti alla data 30 aprile 2010 (art. 6 comma 3)	amm.ne centrale	€ 848.228,60	€ 84.822,86	€ 84.822,86		
	dipartimenti					
Spese per relazioni pubbliche, convegni, mostre, pubblicità e di rappresentanza limite:20% del 2009 (art.6, comma 8)	amm.ne centrale	€ 211.503,67	€ 169.202,94	€ 233.144,16		
	dipartimenti	€ 79.926,53	€ 63.941,22			
Spese per l'acquisto, la manutenzione, il noleggio e l'esercizio di autovetture, nonché per l'acquisto di buoni taxi 80% del 2009 (art.6, comma 14)	amm.ne centrale	€ 25.493,86	€ 5.098,77	€ 19.927,73		
	dipartimenti	€ 74.144,80	€ 14.828,96			
<b>TOTALE Applicazione D.L. n. 78/2010 conv. L. n. 122/2010 - Somme provenienti dalle riduzioni di spesa derivanti dall'adozione delle misure di cui all'articolo 6 del decreto legge 31 maggio 2010, n. 78, versate dagli enti e dalle amministrazioni dotati di autonomia finanziaria (Art. 6 comma 21)</b>	<b>Totale</b>			<b>€ 337.894,75</b>	<b>3334</b>	<b>Mandato 11135 del 30/03/2018</b>
<b>D.L. 112/2008</b>	<b>Struttura</b>	<b>Spesa 2007</b>	<b>Veramento</b>	<b>Totale versamento</b>	<b>Capitolo Capo</b>	<b>Estremi dei versamenti effettuati</b>
COMPENSI PER COLLEGI ARBITRALI E COLLAUDI D.L. 112/2008 (Art. 61 comma 9)	amm.ne centrale					
	dipartimenti					
SPESE PER ORGANISMI COLLEGIALI - D.L. 112/2008 Art.61 comma 1	amm.ne centrale	€ 1.211.755,14	€ 363.526,54	€ 363.526,54		
	dipartimenti					
SPESE PER RELAZIONI PUBBLICHE CONVEGNI - D.L. 112/2008 Art.61 comma 5	amm.ne centrale	€ 276.011,32	€ 138.005,66	€ 187.437,71		
	dipartimenti	€ 98.864,10	€ 49.432,05			
SPESE PER SPONSORIZZAZIONI - D.L. 112/2008 Art.61 comma 6	amm.ne centrale			€ 480,48		
	dipartimenti	€ 686,40	€ 480,48			
<b>Art. 61 comma 17 (somme provenienti da riduzioni di spesa e maggiori entrate di cui all'art. 61, c on esclusione di quelle di cui ai commi 14 e 16)</b>	<b>Totale</b>			<b>€ 551.444,73</b>	<b>3492</b>	<b>Mandato 11133 del 30/03/2018</b>
Contrattazione integrativa Art. 67 comma 6	personale T.A.	€ 1.549.370,70	€ 154.937,07	€ 204.940,69	3348	Mandato 11134 del 30/03/2018
	Dirigenti	€ 500.036,20	€ 50.003,62			
<b>Totale versamenti allo Stato</b>				<b>€ 1.094.280,17</b>		

### **Differenza tra Proventi e Costi Operativi**

Il risultato operativo mette in evidenza i valori relativi alla gestione caratteristica dell'Ateneo. Il risultato operativo dell'Ateneo per l'anno 2018 è pari a **17.196.838,37**.

<i>Differenza tra Proventi e Costi operativi</i>			
<i>Descrizione</i>	<i>Valore al 31/12/2018</i>	<i>Valore al 31/12/2017</i>	<i>Variazioni</i>
<i>Risultato operativo</i>	17.196.838,37	22.831.629,76	- 5.634.791,39
<b><i>Totale</i></b>	<b>17.196.838,37</b>	<b>22.831.629,76</b>	<b>- 5.634.791,39</b>

### **C) Proventi e Oneri finanziari**

In tali voci vengono rilevate componenti positive e negative del risultato economico d'esercizio connesse con la gestione finanziaria. Sono stati rilevati oneri finanziari per € 3.738,45 e perdite su cambi per € 748,88, che incidono negativamente sul risultato di gestione.

<i>C) Proventi e oneri straordinari</i>			
<i>Descrizione</i>	<i>Valore al 31/12/2018</i>	<i>Valore al 31/12/2017</i>	<i>Variazioni</i>
<i>Interessi ed altri oneri finanziari</i>	3.738,45	373.853,66	- 370.115,21
<i>Utili e Perdite su cambi</i>	748,88	1.242,67	- 493,79
<b><i>Totale</i></b>	<b>4.487,33</b>	<b>375.096,33</b>	<b>- 370.609,00</b>

Il prospetto seguente evidenzia l'andamento delle oscillazioni cambi

<i>C) 3) Utili e Perdite su cambi</i>			
<i>Descrizione</i>	<i>Valore al 31/12/2018</i>	<i>Valore al 31/12/2017</i>	<i>Variazioni</i>
<i>Oscillazioni cambi attive</i>	- 1.063,79	717,20	- 346,59
<i>Oscillazioni cambi passive</i>	1.812,67	1.959,87	- 147,20
<b><i>Totale</i></b>	<b>748,88</b>	<b>1.242,67</b>	<b>- 493,79</b>

### **D) Rettifiche di valore di Attività finanziarie**

La voce non risulta movimentata

### **E) Proventi e Oneri Straordinari**

In tali voci vengono rilevati i componenti positivi e negativi del risultato economico estranei alla gestione ordinaria:

<i>E) Proventi e oneri straordinari</i>			
<i>Descrizione</i>	<i>Valore al 31/12/2018</i>	<i>Valore al 31/12/2017</i>	<i>Variazioni</i>
<i>Proventi</i>	1.752.563,49	943.715,74	808.847,75
<i>Oneri</i>	- 2.654.030,08	- 2.011.532,52	- 642.497,56
<b><i>Totale</i></b>	<b>- 901.466,59</b>	<b>- 1.067.816,78</b>	<b>166.350,19</b>

La tabella seguente evidenzia i dettagli della voce "Proventi"

<b>E) 1) Proventi</b>			
<b>Descrizione</b>	<b>Valore al 31/12/2018</b>	<b>Valore al 31/12/2017</b>	<b>Variazioni</b>
<i>Sopravvenienze attive derivanti dalla gestione dei residui</i>	63.700,76	-	63.700,76
<i>Sopravvenienze attive derivanti da vendita di beni e servizi</i>	-	16.536,44	- 16.536,44
<i>Sopravvenienze attive da acquisto di beni e servizi</i>	244,00	10.038,80	- 9.794,80
<i>Altre sopravvenienze attive</i>	1.996,02	73.199,65	- 71.203,63
<i>Merci c/omaggi</i>	749,25	-	749,25
<i>Sopravvenienze attive MIUR FFO</i>	1.685.776,75	843.940,85	841.835,90
<i>Proventi da rettifica indetraibilità pro-rata IVA</i>	96,71	-	96,71
<b>Totale</b>	<b>1.752.563,49</b>	<b>943.715,74</b>	<b>808.847,75</b>

Le voci “**Sopravvenienze attive**” sono state determinate dalla rilevazione di costi o ricavi di competenza di esercizi precedenti, in particolare la voce “**Sopravvenienze attive MIUR FFO**” riguarda entrate ministeriali riferite ad esercizi precedenti; esse ammontano, complessivamente, a € 1.685.776,75 e si riferiscono all’assegnazione per la rete Garr per € 144.120,00, all’integrazione della quota premiale FFO 2017 per € 817.012,00, alla riassegnazione di € 4.345,00 per FFO in conto 2017, alla quota ministeriale relativa alla maternità degli assegnisti per € 4164,74 e alle quote riscontate di del Piano Lauree Scientifiche per € 716.135,01.

La tabella seguente evidenzia i dettagli della voce “Oneri”

<b>E) 2) Oneri</b>			
<b>Descrizione</b>	<b>Valore al 31/12/2018</b>	<b>Valore al 31/12/2017</b>	<b>Variazioni</b>
<i>Minusvalenze da alienazione di beni mobili, macchine e</i>	61.555,96	89.397,63	- 27.841,67
<i>Sopravvenienze passive compensi organi istituzionali</i>	127.063,21	-	127.063,21
<i>Sopravvenienze passive da contenziosi e sentenze sfavorevoli</i>	1.070.738,26	86.562,24	984.176,02
<i>Insistenze dell'attivo derivanti dalla gestione dei residui</i>	-	426.883,93	- 426.883,93
<i>Sopravvenienze passive da acquisto di beni e servizi</i>	-	139,80	- 139,80
<i>Sopravvenienze passive da attività commerciale</i>	4.090,00	4.367,46	- 277,46
<i>Altre sopravvenienze passive</i>	1.850,94	79.606,81	- 77.755,87
<i>Sopravvenienze passive da rimborsi a studenti</i>	1.388.731,71	1.324.574,65	64.157,06
<b>Totale</b>	<b>2.654.030,08</b>	<b>2.011.532,52</b>	<b>642.497,56</b>

Le voci più rilevanti sono rappresentate dai rimborsi tasse agli studenti e dalle sopravvenienze passive per contenziosi tra i più rilevanti si segnala la procedura esecutiva con la ASP di Ragusa per € 827.431,36.

#### **F) Imposte sul reddito dell’esercizio correnti, differite, anticipate**

L’onere per imposte sul reddito, di competenza dell’esercizio, è stato determinato calcolando l’IRAP sulle competenze al personale, e l’Ires determinata sui redditi dell’esercizio.

La tabella seguente evidenzia, nel dettaglio, le singole tipologie di costo.

**F) Imposte sul reddito dell'esercizio correnti, differite, anticipate**

<i>Descrizione</i>	<i>Valore al 31/12/2018</i>	<i>Valore al 31/12/2017</i>	<i>Variazioni</i>
<i>Irap docenti e ricercatori</i>	6.262.379,51	6.257.926,76	4.452,75
<i>Irap esperti linguistici</i>	155.481,53	145.953,99	9.527,54
<i>Irap altro personale dedicato alla didattica</i>	66.700,23	64.876,75	1.823,48
<i>Irap personale dirigente e tecnico amministrativo</i>	3.077.867,96	2.822.791,41	255.076,55
<b><i>Totale Irap produttivo</i></b>	<b>9.562.429,23</b>	<b>9.291.548,91</b>	<b>270.880,32</b>
<i>Imposte sul reddito</i>	13.280,00	19.005,36 -	5.725,36
<b><i>Totale</i></b>	<b>9.575.709,23</b>	<b>9.310.554,27</b>	<b>265.154,96</b>





UNIVERSITÀ  
degli STUDI  
di CATANIA

AREA  
FINANZIARIA

*Esercizio 2018*

*Adempimenti connessi al contenimento  
della spesa pubblica*

## Introduzione

I seguenti provvedimenti relativi alle misure di contenimento della spesa pubblica stabiliscono anche per le Università il divieto di superare determinati limiti di spese di funzionamento, con l'obbligo di versare, ad appositi capitoli di entrata del bilancio dello Stato e alle scadenze prescritte per tipologia di spesa, le economie che ne derivano:

- Legge n. 133 del 6 agosto 2008 e s.m.i. *"Conversione in legge, con modificazioni, del decreto-legge 25 giugno 2008, n. 112, recante disposizioni urgenti per lo sviluppo economico, la semplificazione, la competitività, la stabilizzazione della finanza pubblica e la perequazione tributaria"*;
- Legge n. 122 del 30 luglio 2010 e s.m.i. *"Conversione in legge, con modificazioni, del decreto-legge 31 maggio 2010, n. 78, recante misure urgenti in materia di stabilizzazione finanziaria e di competitività economica"*;
- Legge n. 135 del 7 agosto 2012 e s.m.i. *"Conversione, con modificazioni, del decreto-legge 6 luglio 2012, n. 95: Disposizioni urgenti per la revisione della spesa pubblica con invarianza dei servizi ai cittadini, nonché misure di rafforzamento patrimoniale delle imprese del settore bancario"*;

Di seguito un prospetto riepilogativo delle suddette vigenti disposizioni normative e dei limiti di spesa derivanti dalla loro applicazione:

Anno 2017						
norma	tipologia	struttura	spesa di riferimento	% riduzione	limiti di spesa	
L.122/2010 art 6 co.3	indennità, compensi, gettoni, retribuzioni e altre utilità comunque denominate ai componenti di organi di indirizzo, direzione e controllo, consigli di amministrazione e organi collegiali comunque denominati e ai titolari di incarichi di qualsiasi tipo	amm.ne centrale	€ 848.228,60	10%	€ 763.405,74	
L.122/2010 art 6 co.8	spese per relazioni pubbliche, mostre, pubblicità e di rappresentanza	amm.ne centrale	€ 211.503,68	80%	€ 42.300,74	
		strutt. dipart.	€ 79.926,53	80%	€ 15.985,31	
L.133/2008 art.67 co 5	Fondi per il finanziamento della contrattazione integrativa	personale dirigente	€ 500.036,20	10%	€ 450.032,58	
		altro personale	€ 1.549.370,70	10%	€ 1.394.433,63	
L.135/2012 art. 5 co. 2	spese per acquisto, manutenzione, noleggio ed esercizio di autovetture nonché acquisto di buoni taxi	amm.ne centrale	€ 20.395,09	70%	€ 6.118,53	
		strutt. dipart.	€ 59.315,84	70%	€ 17.794,75	

Le somme provenienti dalle riduzioni di spesa previste dalle Leggi 133/2008 e 122/2010 sono versate agli appositi capitoli di entrata del bilancio dello Stato e secondo le scadenze previste dalle suddette normative.

Normativa	Importo versamento	Capitolo bilancio dello Stato	Scadenza
Legge 133/08 art. 61 c.17	€ 551.444,73	3492	31.03.2017
Legge 133/08 art. 67 c.6	€ 204.940,69	3348	31.10.2017
Legge 122/10 art. 6 c. 21	€ 337.894,76	3334	31.10.2017

Il totale dei versamenti effettuati è pari a € 1.094.280,18.

**Spese per indennità, compensi, gettoni, retribuzioni o altre utilità corrisposte ai componenti di organi di indirizzo, direzione e controllo, consigli di amministrazione e organi collegiali comunque denominati (art. 6, comma 3 Legge n. 122 del 2010 e s.m.i.)**

Ai sensi dell'art. 61, comma 1 della legge n. 133/2008 *“a decorrere dall'anno 2009 la spesa complessiva sostenuta dalle amministrazioni pubbliche [...] per organi collegiali e altri organismi, anche monocratici, comunque denominati, operanti nelle predette amministrazioni è ridotta del 30 per cento rispetto a quella sostenuta nell'anno 2007”*.

Inoltre, l'art. 6, comma 3 della legge n. 122/2010 prevede che *“a decorrere dal 1 gennaio 2011 le indennità, i compensi, i gettoni, le retribuzioni o le altre utilità comunque denominate, corrisposti dalle pubbliche amministrazioni [...] ai componenti di organi di indirizzo, direzione e controllo, consigli di amministrazione e organi collegiali comunque denominati ed ai titolari di incarichi di qualsiasi tipo sono automaticamente ridotte del 10 per cento rispetto agli importi risultanti alla data del 30 aprile 2010 [...]”*.

In applicazione delle suddette disposizioni normative, il limite di spesa per l'esercizio 2018 è di **€ 763.405,74**.

Per l'esercizio 2018, le spese rilevate per la corrispondente tipologia, sono pari a **€ 340.007,79**.

Le riduzioni applicate alle previsioni delle spese per le indennità, i compensi, i gettoni, le retribuzioni o le altre utilità comunque denominate, corrisposti ai componenti di organi di indirizzo, direzione e controllo, consigli di amministrazione e organi collegiali comunque denominati, pari complessivamente ad € 448.349,40, in applicazione delle suddette norme, sono soggette a doppia restituzione al bilancio dello Stato; nello specifico:

- versamento ai sensi dell'articolo 61, comma 17 della legge 133 del 2008 effettuato entro il 31 marzo per € 363.526,54;
- versamento ai sensi dell'articolo 6, comma 21 dalla legge 122 del 2010 effettuato entro il 31 ottobre per € 84.822,86.

**Spese per relazioni pubbliche, mostre, pubblicità e rappresentanza (art. 6, comma 8, D.L. 78/2010 convertito dalla Legge n. 122 del 2010 e s.m.i.)**

Ai sensi dell'art. 61 c. 5 della legge 133/2008, *“a decorrere dall'anno 2009 le amministrazioni pubbliche [...] non possono effettuare spese per relazioni pubbliche, convegni, mostre, pubblicità e di rappresentanza, per un ammontare superiore al 50 per cento della spesa sostenuta nell'anno 2007 per le medesime finalità”*. La stessa norma prevede che tale disposizione *“non si applica alle spese per convegni organizzati dalle università e dagli enti di ricerca”*.

Inoltre, ai sensi dell'articolo 6, del D.L. 31/05/2010 n. 78, convertito, dalla Legge n. 122/2010 e s.m.i., *“a decorrere dall'anno 2011 le amministrazioni pubbliche [...] non possono effettuare spese per relazioni pubbliche, convegni, mostre, pubblicità e di rappresentanza, per un ammontare superiore al 20% della spesa sostenuta nell'anno 2009 per le medesime finalità”*. La stessa disposizione prevede anche che tali misure *“non si applicano ai convegni organizzati dalle università e dagli enti di ricerca”*.

Le disposizioni del succitato art. 6, vanno coniugate con quanto enunciato dalla legge n. 150/2000 *“Disciplina delle attività di informazione e di comunicazione delle pubbliche amministrazioni”*, che all'art. 1 c. 6 stabilisce che *“le attività di informazione e di comunicazione istituzionale [...] non sono soggette ai limiti imposti in materia di pubblicità, sponsorizzazioni e offerte al pubblico”*. Tale norma, così come affermato dalla circolare n. 309/11 del 6 giugno 2011 della Presidenza del Consiglio dei Ministri, permette di escludere l'applicabilità delle imposizioni dei limiti in materia di pubblicità a tutte quelle spese, sostenute dalle amministrazioni pubbliche, che rivestono carattere istituzionale e che sono definite al c. 5 dell'art. 1 della predetta L. n. 150/2000.

In applicazione delle suddette disposizioni normative, il limite di spesa per l'esercizio 2018 è di € **58.286,05** (€ 42.300,74 per l'Amministrazione centrale e € 15.985,31 per le strutture dipartimentali).

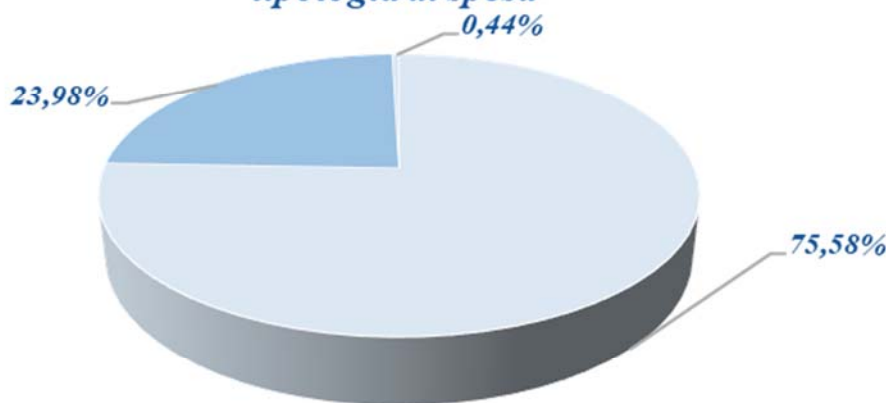
Le riduzioni apportate alle previsioni delle spese per relazioni pubbliche, convegni, mostre, pubblicità e di rappresentanza, in applicazione della suddetta normativa, per un ammontare complessivo di € 420.581,87, sono soggette a doppia restituzione al bilancio dello Stato; nello specifico:

- versamento ai sensi dell'articolo 61, comma 17, della Legge 133 del 2008 effettuato entro il 31 marzo per € 187.437,71 (di cui € 138.005,66 per l'Amministrazione centrale e € 49.432,05 per le strutture dipartimentali);
- versamento ai sensi dell'articolo 6, comma 21, del D.L. 31/05/2010 n. 78, convertito, dalla Legge 122 del 2010 effettuato entro il 31 ottobre per € 233.144,16 (di cui € 169.202,94 per l'Amministrazione centrale e € 63.941,22 per le strutture dipartimentali).

Per l'esercizio 2018, in virtù di quanto esposto prima, le spese sostenute per relazioni pubbliche, mostre, pubblicità e di rappresentanza risultano pari a € 9.584,00 (interamente sostenute dalle strutture dipartimentali). Tale importo è costituito dalle seguenti tipologie di spesa:

Tipologia di spesa	Amministrazione centrale	Strutture dipartimentali	Altre strutture	Totale
Spese organizzazione mostre, cerimonie, relazioni pubbliche e altri eventi	€ -	€ 9.409,57	€ -	€ 9.409,57
Servizi per attività di rappresentanza	€ -	€ 174,43	€ -	€ 174,43
<b>Totale</b>	<b>€ -</b>	<b>€ 9.584,00</b>	<b>€ -</b>	<b>€ 9.584,00</b>

### Spese per relazioni pubbliche, mostre, pubblicità e di rappresentanza tipologia di spesa



- Spese di pubblicità
- Spese organizzazione mostre, cerimonie, relazioni pubbliche e altri eventi
- Servizi per attività di rappresentanza

#### Spese per sponsorizzazioni (art. 6, comma 9 Legge n. 122 del 2010)

Per l'esercizio 2018, poiché ai sensi dell'art. 6, comma 9 della legge n. 122/2010 "le amministrazioni pubbliche [...] non possono effettuare spese per sponsorizzazioni", non è stata prevista alcuna spesa nel corrispondente capitolo di bilancio.

Le riduzioni di cui all'art. 61 c. 6 della legge 133/2008, che prevede che "a decorrere dall'anno 2009 le amministrazioni pubbliche [...] non possono effettuare spese per sponsorizzazioni, per un ammontare superiore al 30 per cento della spesa sostenuta nell'anno 2007 per le medesime finalità", ai sensi del comma 17 dello stesso articolo, sono soggette a restituzione al bilancio dello Stato; nello specifico è stato effettuato il versamento di € 480,48 entro il 31 marzo.

### **Fondo per il finanziamento della contrattazione integrativa (art. 67, comma 5 legge n. 133 del 2008)**

Il comma 189 dell'articolo 1 legge n. 266/2005, come modificato per effetto dell'art. 67, comma 5, del decreto legge n. 112/2008, convertito dalla legge n. 133/2008, prevede che a decorrere dall'anno 2009 l'ammontare complessivo del fondo per il finanziamento della contrattazione integrativa non può eccedere quello previsto per l'anno 2004, come certificato dagli organi di controllo, ridotto del 10 per cento. L'ammontare del fondo certificato dagli organi di controllo per l'anno 2004 è pari a € 500.036,20 per il personale dirigente e a € 1.549.370,70 per il personale tecnico-amministrativo; pertanto, la riduzione del 10 per cento è di € 204.940,69 che, come previsto dal comma 6 dello stesso articolo 67, è stata versata ad apposito capitolo del bilancio dello Stato entro il 31 ottobre 2018.

Inoltre, l'art. 1, comma 236 della legge 208/2015 (Legge di stabilità 2016) prevede che *“[...] a decorrere dal 1 gennaio 2016 l'ammontare complessivo delle risorse destinate annualmente al trattamento accessorio del personale, anche di livello dirigenziale, [...], non può superare il corrispondente importo determinato per l'anno 2015 ed è, comunque, automaticamente ridotto in misura proporzionale alla riduzione del personale in servizio, tenendo conto del personale assumibile ai sensi della normativa vigente”*.

### **Spese per autovetture (art. 6, comma 14 Legge n. 122 del 2010 e s.m.i.)**

L'articolo 5, comma 2 della legge n. 135/2012 e s.m.i. introduce un'ulteriore riduzione al limite già imposto dall'articolo 6, comma 14 della Legge n. 122 del 2010; in particolare, tale disposizione sancisce che *“a decorrere dal 1° maggio 2014, le amministrazioni pubbliche inserite nel conto economico consolidato della pubblica amministrazione [...] non possono effettuare spese di ammontare superiore al 30 per cento della spesa sostenuta nell'anno 2011 per l'acquisto, la manutenzione, il noleggio e l'esercizio di autovetture, nonché per l'acquisto di buoni taxi”*.

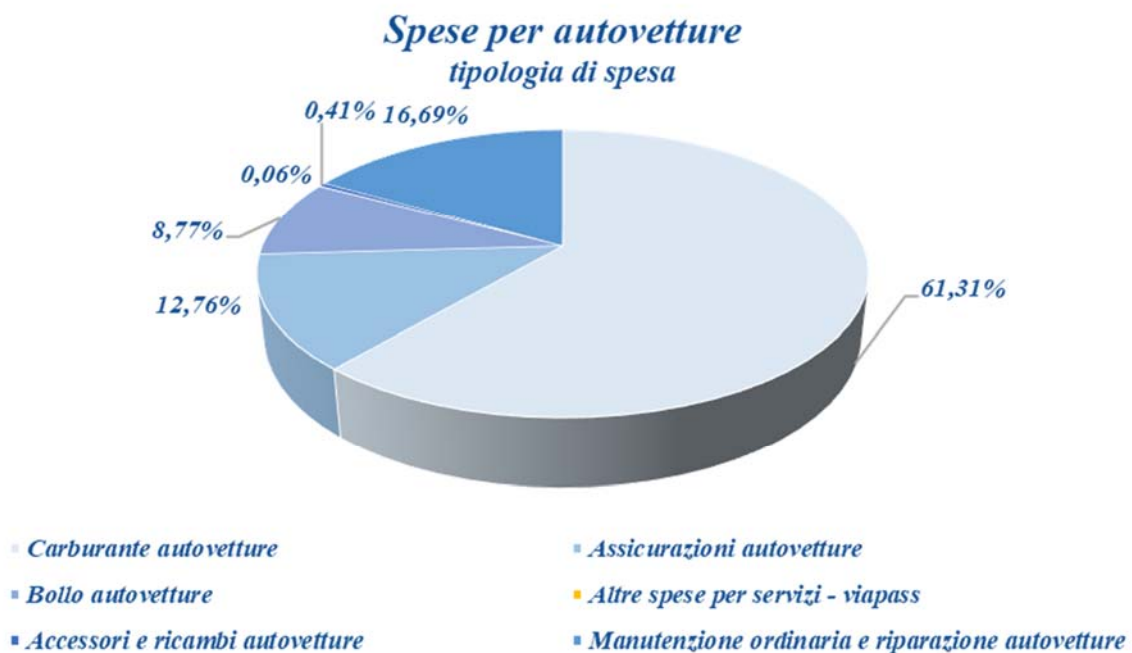
Per effetto di tali disposizioni, nell'esercizio 2018, il limite di spesa relativo alla manutenzione, il noleggio e l'esercizio di autovetture è fissato in € **23.913.28** (€ 6.118,53 per l'Amministrazione centrale e € 17.794,75 per le strutture dipartimentali).

Così come previsto dal comma 21 del succitato articolo 6 della legge n. 122/2010, le somme provenienti dalle riduzioni di spesa di cui al suddetto articolo 5 della legge 135/2012, sono state versate ad apposito capitolo dell'entrata del bilancio dello Stato. Tali somme ammontano a € 19.927,73 (€ 5.098,77 per l'amministrazione centrale e € 14.828,96 per le strutture dipartimentali).

Per l'esercizio 2018, la spesa relativa alla manutenzione, il noleggio e l'esercizio di autovetture è pari a € 49.209,91 (€ 14.949,86 per l'Amministrazione centrale, € 27.521,22 per le strutture dipartimentali e € 6.738,83 per le altre strutture) ed è così distinta:

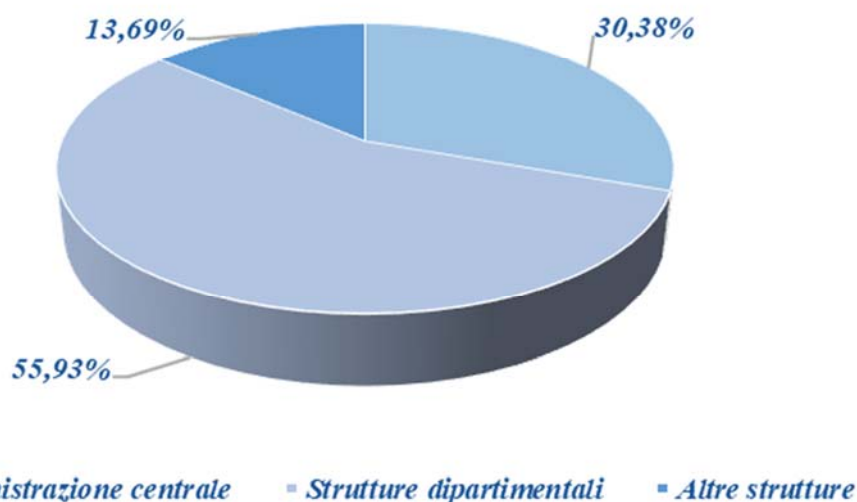
La suddetta spesa dell'esercizio 2018 è data dalle seguenti tipologie di spesa:

<i>Tipologia di spesa</i>	<i>Amministrazione centrale</i>	<i>Strutture dipartimentali</i>	<i>Altre strutture</i>	<i>Totale</i>
<i>Carburante autovetture</i>	€ 6.840,73	€ 18.136,76	€ 5.194,20	€ 30.171,69
<i>Assicurazioni autovetture</i>	€ 6.276,90			€ 6.276,90
<i>Bollo autovetture</i>	€ 1.038,60	€ 3.275,23		€ 4.313,83
<i>Altre spese per servizi - viapass</i>	€ 31,67			€ 31,67
<i>Accessori e ricambi autovetture</i>		€ 202,33		€ 202,33
<i>Manutenzione ordinaria e riparazione autovetture</i>	€ 761,96	€ 5.906,90	€ 1.544,63	€ 8.213,49
<b><i>Totale</i></b>	<b>€ 14.949,86</b>	<b>€ 27.521,22</b>	<b>€ 6.738,83</b>	<b>€ 49.209,91</b>



Di seguito è rappresentata la distribuzione della spesa tra le strutture dell'Ateneo.

### *Spese per autovetture Distribuzione risorse*



La spesa complessiva di € 49.209,91, rispetto al limite calcolato di € 23.913,28 evidenzia una eccedenza di € 25.296,63. Tale importo registra una netta tendenza in diminuzione rispetto all'esercizio precedente nel quale l'eccedenza era pari a € 35.142,11. Si precisa inoltre che, nell'ambito della spesa sostenuta dai dipartimenti e dai centri di ricerca, sono state utilizzate risorse provenienti da progetti finanziati e/o conto terzi per un importo pari a € 20.448,54 pertanto, la somma al netto delle risorse esterne, è pari a € 28.761,37. La problematica è all'attenzione dell'amministrazione che già nell'esercizio 2018, ha adottato alcuni accorgimenti finalizzati alla riduzione delle spese.